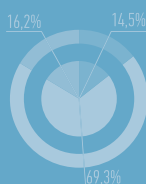




МОСКВА

в цифрах и фактах



Содержание

Информация для туристов

Для звонков
внутри России:

8-800-220-00-01/02

Для звонков
из-за рубежа:

+7 (495) 663-13-93

Туристский
информационный
портал

www.travel2moscow.com

Издается по заказу Комитета
по туризму и гостиничному хозяйству
города Москвы

www.moscomtour.mos.ru

2 Российская Федерация

- ▶ Площадь ▶ Климат ▶ Население
- ▶ Время ▶ Государственный язык
- ▶ Денежная единица ▶ Членство в международных организациях

4 Москва

- ▶ Местоположение и география
- ▶ Территориальное деление
- ▶ Инфраструктура ▶ Транспортное сообщение с крупнейшими городами мира и РФ ▶ Города-побратимы
- ▶ Членство в международных организациях ▶ Ключевые даты в истории Москвы

8 Население

- ▶ Численность ▶ Этнический состав
- ▶ Демографические показатели
- ▶ Самые популярные имена Москвы

12 Рынок труда

- ▶ Показатели трудовой занятости
- ▶ Уровень безработицы
- ▶ Трудовая миграция

16 Здравоохранение и социальное обеспечение

- ▶ Больницы и поликлиники
- ▶ Скорая помощь ▶ Родильные дома
- ▶ Социальное обеспечение

20 Образование и наука

- ▶ Образовательные учреждения
- ▶ Уровень образования жителей
- ▶ Количество окончивших вузы в 2013 г.
- ▶ Научные центры, города-наукограды

24 Экономика

- ▶ Валовой региональный продукт ▶ Среднемесячный доход на душу населения
- ▶ Стоимость жизни ▶ Прожиточный минимум ▶ Инвестиции ▶ Москва в международных рейтингах

28 Предпринимательство

- ▶ Количество предприятий
- ▶ Технопарки и бизнес-инкубаторы

30 Внешнеторговая деятельность

- ▶ Экспорт товаров ▶ Импорт товаров
- ▶ Экспорт услуг ▶ Импорт услуг

34 Городской бюджет

- ▶ Бюджет в динамике
- ▶ Доходы бюджета
- ▶ Расходы бюджета ▶ Инвестиции

38 Туризм

- ▶ Москва в рейтингах ▶ Туристский поток ▶ Коллективные средства размещения ▶ Средняя продолжительность пребывания

42 Транспорт

- ▶ Аэропорты ▶ Вонзалы ▶ Порты
- ▶ Дороги ▶ Транспортные средства

46 Информационные технологии и связь

- ▶ Мобильная связь ▶ Интернет-услуги
- ▶ Сервисы онлайн

50 Жилищное хозяйство и недвижимость

- ▶ Жилой фонд ▶ Новостройки
- ▶ Цены на недвижимость
- ▶ Крупные проекты

54 Окружающая среда

- ▶ Особо охраняемые природные объекты ▶ Водоемы

56 Культура

- ▶ Учреждения культуры ▶ Объекты всемирного наследия ЮНЕСКО
- ▶ Важнейшие культурные события

60 Спорт

- ▶ Спортивные учреждения
- ▶ Физкультура и массовые мероприятия
- ▶ Спортивные события



Российская Федерация

Площадь

Россия занимает первое место в мире по размеру территории. Ее площадь составляет 17 098 246 км².¹ Согласно Конституции в составе Российской Федерации находятся 83 субъекта (области, республики, края и города федерального значения). Россия граничит с шестнадцатью странами: Норвегией, Финляндией, Эстонией, Латвией, Литвой, Польшей, Белоруссией, Украиной, Абхазией, Южной Осетией, Грузией, Азербайджаном, Казахстаном, Китаем, Монголией и С. Кореей.

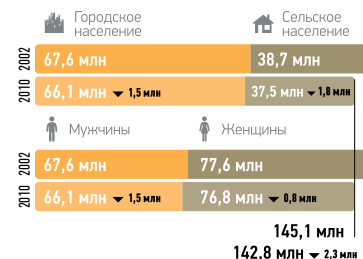
Климат

Для российского климата характерно четкое разделение года на холодный и теплый сезоны. Большая часть территорий лежит в умеренном поясе, северные материковые районы — в арктическом и субарктическом поясах, Черноморское побережье Кавказа расположено в субтропическом поясе. Самый холодный регион — Сибирь, где в районе города Верхоянска находится полюс холода Северного полушария.

Население

На 1 января 2013 г. в России постоянно проживало 143 347 059 человек, из них в городах — 74,03%. Средняя плотность населения составляет 8,38 чел./км².² Согласно Докладу Фонда ООН в области народонаселения за 2011 г., в России имеет место демографический кризис. Суммарный коэффициент рождаемости составил 1,539. Однако в 2012 г. естественный прирост населения был отмечен в 38 субъектах федерации против 28 в 2011 г.³, а за январь — август 2013 г. — в 42 субъектах федерации⁴.

Население России⁵



Крупнейшие города России⁶

Город	Количество жителей (тыс. чел.)
Москва	11 980
Санкт-Петербург	5 028
Новосибирск	1 524
Екатеринбург	1 429
Нижний Новгород	1 269
Казань	1 176
Самара	1 172
Омск	1 161
Челябинск	1 156
Ростов-на-Дону	1 104
Уфа	1 087
Волгоград	1 019
Красноярск	1 017
Пермь	1 014

Размещение населения по федеральным округам⁶



Время

Территория России административно разделена на 9 часовых зон (по международной нумерации — с 3-го по 12-й пояс включительно, за исключением 5-го) с одинаковым временем в пределах каждой зоны. Сезонный перевод часов не осуществляется, счет часов и минут в течение календарного дня не изменяется. Московское время



исчисляется в национальной шкале времени Российской Федерации UTC (SU) плюс 4 часа⁷.

Государственный язык

Государственным языком России на всей ее территории является русский язык. Республики в составе России вправе устанавливать свои государственные языки, которые употребляются наряду с государственным языком Российской Федерации⁷.

Членство в международных организациях

Союзное Государство России и Белоруссии (СГРБ)	АТЭС (Азиатско-Тихоокеанское экономическое сотрудничество)
ООН (Совет Безопасности ООН)	Шанхайская организация сотрудничества
СНГ (Союз независимых государств)	Центрально-Азиатское сотрудничество (организация)
ОДКБ (Организация Договора о коллективной безопасности)	Евразийское экономическое сообщество
Организация по безопасности и сотрудничеству в Европе	ISO (Международная организация по стандартизации)
Организация черноморского экономического сотрудничества	Международный олимпийский комитет
Совет Европы	Международная организация по экономическому и научно-техническому сотрудничеству в области электротехнической промышленности «Интер-электро»
Большая восьмерка	Всемирная торговая организация
Большая двадцатка	
БРИКС (группа из пяти быстроразвивающихся стран: Бразилия, Россия, Индия, Китай, ЮАР)	

Денежная единица

Денежная единица Российской Федерации — рубль (он делится на 100 копеек). Буквенный код российского рубля в стандарте ISO 4217 — RUB, цифровой — 643; для нумерации банковских счетов используется код 810. С 1996 г. на деньгах изображаются достопримечательности городов России, на рублевых монетах с одной стороны изображен двуглавый орел с эмблемой Банка России, на копеечных монетах — Георгий Победоносец, а с другой — указание номинала.

Источники:

- 1 Федеральная служба государственной регистрации, кадастра и картографии (Росреестр). Земельный фонд Российской Федерации на 1 января 2011 г.
- 2 Росстат. Численность населения Российской Федерации по муниципальным образованиям на 1.01.2013 г.
- 3 Росстат. Коэффициенты рождаемости, смертности и естественного прироста за январь — декабрь 2012 г.
- 4 Росстат. Рождаемость, смертность и естественный прирост за январь — август 2013 г.
- 5 Итоги всероссийской переписи населения 2010 г.
- 6 Постановление Правительства РФ от 31.08.2011 г. № 725 «О составе территорий, образующих каждую часовую зону, и порядке исчисления времени в часовых зонах».
- 7 Статья 68 Конституции РФ.





Москва

Местоположение и география

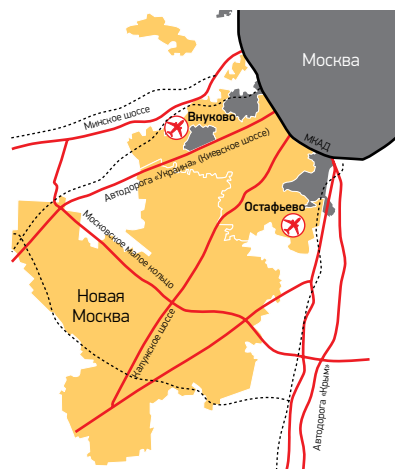


Столица Российской Федерации город Москва расположена в центре Восточно-Европейской равнины (координаты 55°45' северной широты и 37°37' восточной долготы от Гринвичского меридиана¹), в междуречье Оки и Волги, на берегах Москвы-реки. Как субъект Федерации Москва граничит с Московской и Калужской областями. Москва строилась на холмистой местности, поэтому по аналогии с Римом ее иног-

да называют «городом на семи холмах». Один из них — Воробьевы горы, откуда открывается великолепный панорамный вид на столицу. В городе много парков и скверов: общая площадь зеленых насаждений в 2013 г. составила 3670,59 га². Климат Москвы умеренно-континентальный. Сильные морозы и палящий зной здесь бывают достаточно редко и длятся не больше двух недель. Часовой пояс Москвы — UTC+4².

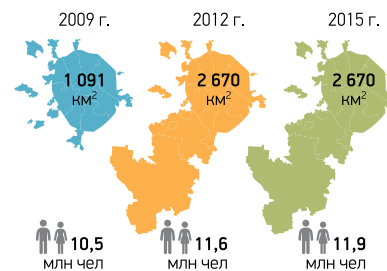
Территориальное деление

Москва состоит из 12 административных округов: Центрального (ЦАО), Северного (САО), Северо-Восточного (СВАО), Восточного (ВАО), Юго-Восточного (ЮВАО), Южного (ЮАО), Юго-Западного (ЮЗАО), Западного (ЗАО), Северо-Западного (СЗАО) и Зеленоградского (ЗелАО). 1 июля 2012 г. границы Москвы расширились за счет объединения с рядом территорий Московской области. В состав города вошли два новых округа: Новомосковский и Троицкий. Территория увеличилась в 2,39 раз и составила 255 тыс. га. Теперь Москва является самым крупным мегаполисом Европы³.



Как меняется столица⁴

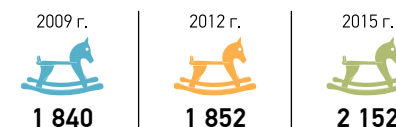
Территория и население



Новое жилье



Детские сады



Дороги и метро



Поликлиники



Инфраструктура

Развитая инфраструктура подчеркивает статус Москвы как современного, гостеприимного мегаполиса. Транспортная сеть столицы состоит из более 3 600 км улиц и дорог⁵, 773 маршрутов городского наземного транспорта⁶. В 2012 г. столичные автобусы, троллейбусы и трамваи перевезли 783 млн пассажиров, метрополитен и монорельс — 1199 млн, пригородный транспорт и аэроэкспресс — 299 млн человек⁷.

В городе работают 19,6 тыс. предприятий торговли, 10,8 тыс. предприятий общественного питания, 11,6 тыс. предприятий бытового обслуживания⁸, свыше 500 банков и 8,5 тыс. банкоматов⁹. По данным на конец 2012 г., в Москве работало 359 коллективных средств размещения на 81,8 тыс. мест, причем 46% из них — недорогие трехзвездочные гостиницы¹⁰. В Москве расположено более 550 музеев, около 430 театров, более 150 выставочных залов и галерей.

Туристская инфраструктура и сервисы

- Двухязычные указатели к объектам турпоказа
- Напольная навигация в московском метро
- Стационарные бинокли на Воробьевых горах
- Туристские информационные центры и пункты
- Туристский Колл-центр
- Аудиогиды в крупнейших музеях
- QR-Коды на объектах показа
- Туристский интернет-портал
- Велодорожки и сегвеи в московских парках
- Стоянки для туристических автобусов в центре города

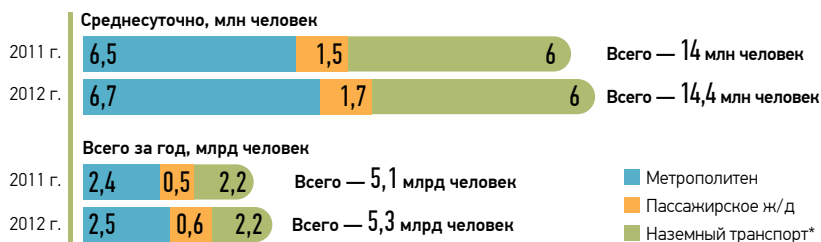


Транспортное сообщение с крупнейшими городами мира и РФ

Москва имеет развитое транспортное сообщение с большинством городов РФ и всего мира. Здесь расположены 12 автовокзалов (рейсовые автобусы до городов европейской части России), 9 железнодорожных вокзалов (11 направлений). Монополист железнодорожных перевозок компания «Российские железные дороги» за первое

полугодие 2013 г. обслужило 520,5 млн пассажиров: 51,2 млн человек — на маршрутах дальнего следования, 469,3 млн человек — в поездах пригородного сообщения¹¹. Через три крупнейших международных аэропорта — «Домодедово», «Шереметьево», «Внуково» — совершается больше половины всех авиарейсов в России.

Количество перевезенных пассажиров общественным транспортом



* Объемы перевозки ГУП «Мосгортранс» и коммерческих перевозчиков г. Москвы

Города-побратимы

У Москвы 40 «побратимов», то есть городов, с которыми поддерживаются активные дружеские связи¹² — больше, чем у любого другого города России.

Анкара	Брест	Загреб	Пхеньян
Баку	Буэнос-Айрес	Киев, Харьков, Донецк, Ялта, Николаев	Ростов-на-Дону
Астана	Варшава	Лондон	Тегеран
Афины	Вена	Париж, Валансьен	Тель-Авив
Бангкок	Гавана	Лусон	Улан-Батор
Белград	Дели	Любляна	Ханой
Берлин, Мюнхен, Дюссельдорф, Ингольштадт	Дубай	Мадрид	Хельсинки
Бишкек	Душанбе	Пекин	Чикаго

Членство в международных организациях

Москва является участником внешнеполитических процессов, играя одну из ключевых ролей. Продуктивное сотрудничество

налажено с ЮНЕСКО. В 2010 г. город оформил членство во Всемирном союзе олимпийских городов.

Ключевые даты в истории Москвы

- 1147 г.** Первое упоминание в Ипатьевской летописи, дата основания Москвы
- 1263 г.** Образование самостоятельного удельного Московского княжества
- 1485 г.** Москва становится центром Русского государства
- 1547 г.** Столица Российского царства
- 1712 г.** Столица Российской империи
- 1812 г.** Вторжение Наполеона, пожар
- 1917 г.** Октябрьская революция
- 1918 г.** Столица РСФСР
- 1922 г.** Столица СССР
- 1935 г.** Построена первая линия Метрополитена
- 1941-1942 гг.** Знаменитая битва под Москвой в Великой Отечественной войне
- 1945 г.** Парад Победы на Красной площади
- 1991 г.** Столица Российской Федерации
- 1993 г.** Попытка государственного переворота, расстрел здания Верховного Совета («Белого дома»)
- 1993 г.** Присвоение статуса города федерального значения
- 1995 г.** Закон о флаге и гербе города, создание гимна
- 2010 г.** Избрание Сергея Собянина на должность мэра Москвы
- 2012 г.** Присоединение новых территорий

Источники:

- ¹ Данные Московского международного портала www.moscow.ru
- ² Данные ГНУ «Единая городская служба заказчика по озеленительным работам в Москве».
- ³ Информация Комплекса градостроительной политики и строительства города Москвы.
- ⁴ Аналитический прогноз издания «Газета.ру».
- ⁵ М. Ш. Хуснуллин. Доклад на Международной конференции «Городское планирование: транспортный аспект. Российский и международный опыт» 2013.
- ⁶ Данные Департамента транспорта и развития дорожно-транспортной инфраструктуры города Москвы.
- ⁷ Презентация «Об итогах работы Департамента транспорта и развития дорожно-транспортной инфраструктуры города Москвы за 7 месяцев 2013 г.».
- ⁸ Маркетинговое исследование компании Analytic Research Group, 2012.
- ⁹ Информация «РБК.Рейтинг».
- ¹⁰ Комитет по туризму и гостиничному хозяйству города Москвы. «Москва-2013. Развитие туризма».
- ¹¹ Статистика компании «РЖД».
- ¹² Международная ассоциация «Породнённые города» (МАПГ).





Население

Москва — самый населенный город России и Европы. В ней проживает почти 12 млн человек¹, тогда как в Лондоне — чуть более 8 млн², Берлине — 3,5 млн³. На сегодняшний день подавляющее большинство москвичей (91,65% от указавших свою национальность) — русские, что довольно необычно для столицы многонационального государства. На территории остальной России доля русского населения меньше — 80,90% от указавших свою национальность⁴. Однако в последнее время прослеживается тенденция к усложнению ее социальной и этнической структур. Стремительно сокращается число русских, евреев, немцев, представителей народов Прибалтики; растет количество выходцев с Кавказа. Среди причин этнических сдвигов в Москве демографы называют рождае-

мость, миграцию и смену идентичности (ассимилирующую роль русского этноса).

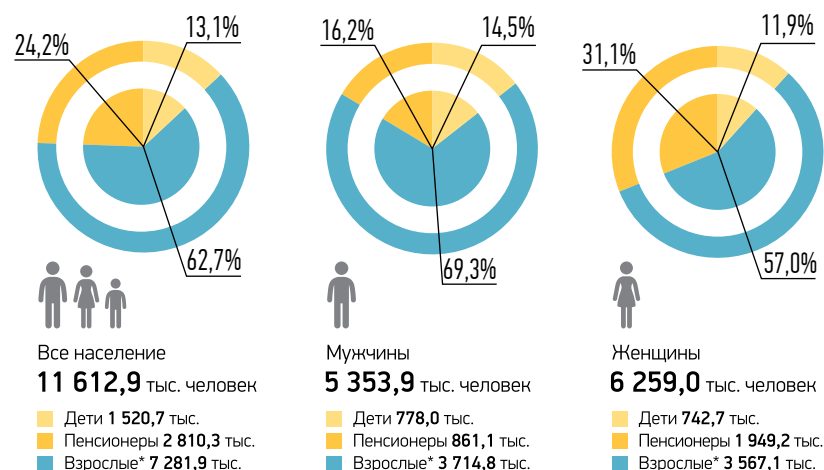
После демографического кризиса 90-х в Москве начался заметный рост рождаемости. Он обусловлен благоприятными сдвигами в половозрастном составе населения (в репродуктивный период вошло относительно многочисленное поколение, рожденное в 1980-х гг.) и повышением возрастных показателей рождаемости (благодаря возможностям платного здравоохранения на рождение ребенка отживаются пары в возрасте 35-40 лет). Некоторую роль в улучшении демографической ситуации играет и дополнительная мотивация, созданная национальным проектом стимулирования рождаемости («материнским капиталом»).



► Численность

Оценка численности постоянного населения на 1 июля 2013 г. составила 12 048,6 тыс. человек и увеличилась за январь — июнь 2013 г. на 69,1 тыс. человек. Плотность населения — 4 770,82 чел./кв. км.

Распределение постоянного населения по возрасту и полу (тыс. человек)⁵:



* Взрослые: мужчины 16-59 лет, женщины 16-54 года

► Этнический состав

По данным всероссийской переписи населения за 2010 г., 94% от числа лиц, участвующих в переписи по городу Москве, указали свою национальную принадлежность, 86% отнесли себя к русским. Таким образом, в столице около 14% представителей практически всех национальностей, населяющих Российскую Федерацию, причем отдельные группы этносов составляют от нескольких сот тысяч до нескольких человек.

Национальный состав населения Москвы⁴:

	Количество человек	% от всего		Количество человек	% от всего
Русские	9 930 410	86,33 %	Таджики	27 280	0,24 %
Украинцы	154 104	1,34 %	Молдаване	21 699	0,19 %
Татары	149 043	1,30 %	Киргизы	18 736	0,16 %
Армяне	106 466	0,93 %	Мордва	17 095	0,15 %
Азербайджанцы	57 123	0,50 %	Чеченцы	14 524	0,13 %
Евреи	53 145	0,46 %	Чуваши	14 313	0,12 %
Белорусы	39 225	0,34 %	другие	146 089	1,25 %
Грузины	38 934	0,34 %	не указали	668 409	5,81 %
Узбеки	35 595	0,31 %	Всего	11 503 501	100%

► Демографические показатели

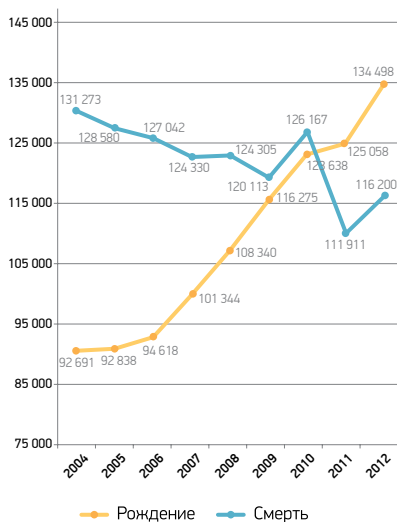
С начала 90-х гг. тенденции демографического развития в столице приобрели кризисный характер: устойчивое превышение числа умерших над числом родившихся, снижение уровня рождаемости, сокращение продолжительности жизни. Сегодня ситуация улучшается: начался заметный рост рождаемости, однако многие социологи связывают его с увеличением многодетных семей из числа мигрантов.

Показатели рождаемости, смертности, браков⁵:

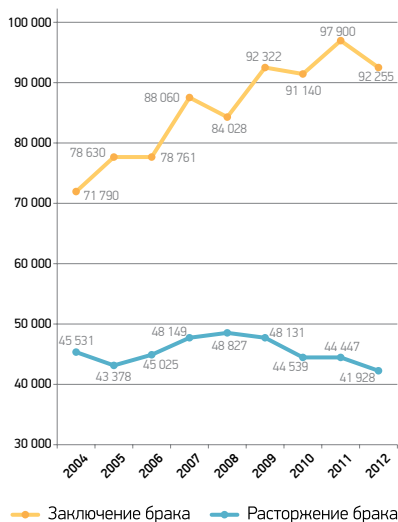
	Количество человек		На 1000 населения		за весь 2012
	январь-июнь 2013	январь-июнь 2012	январь-июнь 2013	январь-июнь 2012	
Родившихся	65 256	64 430	11,0	10,9	11,3
Умерших	58 802	59 233	9,9	10,0	9,9
в том числе детей в возрасте до 1 года	483	530	7,2	8,3	8,0 *
Естественный прирост	6 454	5 197	1,1	0,9	1,4
Зарегистрировано:					
Браков	38 432	37 255	6,5	6,3	7,8
Разводов	21 655	20 106	3,6	3,4	3,6

* На 1000 родившихся

Динамика регистрации рождения и смерти в 2002-2012 гг.¹



Динамика регистрации заключения и расторжения брака в 2002-2012 гг.¹

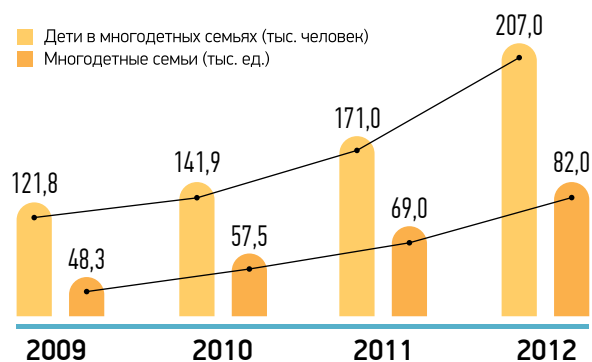


Интересный факт

Москвичи любят круглые даты в своих документах, и если с рождением ребенка подгадать бывает сложно, то назначить свадьбу на день с красивым числом стараются многие. Наибольший ажиотаж московские ЗАГСы зафиксировали в субботу 7 июля 2007 г. (07.07.07). Увы, именно среди таких браков замечен наибольший процент расторжения: 367 из 1678 пар (почти 22%), поженившихся в Москве 07.07.07, развелись в течение 5 лет.



В Москве ежегодно увеличивается число многодетных семей⁶:



Многодетной семьей признается семья, в которой родились и (или) воспитываются трое или более детей. Семья считается многодетной вплоть до достижения младшим из детей возраста 16 лет. Если ребенок учится в общеобразовательном учебном заведении, статус сохраняется до его совершеннолетия (18 лет).

► Самые популярные имена Москвы

Согласно статистическим данным наиболее популярные имена девочек в Москве оказались София (3 841 девочка) и Мария (3 735, или 5,8% от всех новорожденных). На третьем месте оказалось имя Анна — 2 611 (4,1%) родителей решили назвать свою дочь именно так. Такие исконно русские имена, как Екатерина, Александра, Вероника и Валерия, заняли места в первой десятке по популяр-

ности. Самым популярным мужским именем уже 10 лет остается Александр (3 330 мальчиков, или 4,8%). Следом в числе излюбленных идут Артём (3 120), Максим (2 891), Иван, Дмитрий, Даниил, Михаил, Кирилл и Никита. Примечательно, что в последние годы в списке предпочтений московских родителей появились имена древнерусские и со скандинавскими корнями.

Источники:

¹ Федеральная служба государственной статистики (Росстат), Оценки численности постоянного населения.
² The Office for National Statistics, Census result shows increase in population of London as it tops 8 million.
³ Amt für Statistik Berlin Brandenburg, Bevölkerungsstand in Berlin am 30. April 2011 nach Bezirken.
⁴ Данные Всероссийской переписи населения 2010 г.

⁵ Федеральная служба государственной статистики (Росстат), Естественное движение населения в разрезе субъектов Российской Федерации за январь-декабрь 2012 г.
⁶ Данные Департамента социальной защиты населения города Москвы, программа «Социально защищенный город».



Рынок труда

Москва — центр притяжения рабочей силы со всей страны и из соседних республик. При этом состояние рынка труда достаточно стабильное. В службу занятости за 10 месяцев 2013 г. обратились 118 тыс. человек, из них 86 тыс. человек нашли работу¹. При этом городские власти оказывают безработным горожанам содействие в открытии собственного бизнеса — за 2013 г. собственное дело организовали 110 бывших безработных¹. В октябре количество вакансий в банке данных службы занятости составило 140,9 тыс. единиц¹. В 2011 г. большинство безработных составляли группы людей в возрасте 20–29 лет (45,7%) и 30–49 лет (40,5%)². В 2013 г. разница в гендерном процентном соотношении достигла почти 20% (58,6% — женщины, 41,4% — мужчины)¹. Доля вакансий, на которые работодатели хотели бы привлечь иностранных граждан, составила 34,7% от общего числа.

В 2013 г. была проведена 171 ярмарка вакансий, из них 21 — общегородская¹.

Больше всего город нуждается в «синих воротничках» — наиболее востребованы работодателями профессии инженеров, строителей и техников. Причем коэффициент напряженности на московском рынке труда (численность неработающего населения по отношению к количеству вакансий) в столице один из самых низких по стране — его значение составляет 0,27³. Среди важнейших тенденций в сфере трудоустройства — снижение уровня безработицы и проведение городскими властями мероприятий в рамках активной политики занятости; среди них — программы по профессиональной ориентации, обучение, общественные работы, социальная адаптация и услуги по психологической поддержке безработных.



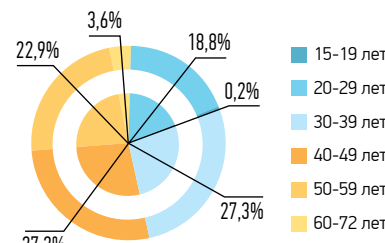
► Показатели трудовой занятости

Доля экономически активного населения Москвы от общей численности трудоспособного населения выше, чем в большинстве субъектов Российской Федерации, — в столице насчитывается 6,8 млн таких горожан. Большинство из них — люди в возрасте от 30 до 49 лет, это 54,5% от общего числа экономически активного населения. Почти половина трудящихся имеет высшее образование. В государственном секторе экономики задействованы 1,6 млн человек, в негосударственном — 4,9 млн. Наиболее популярная сфера занятости — оптовая и розничная торговля, ремонт автомобилей и бытовых изделий: в ней задействованы 25% трудоустроенного населения. 17,9% трудятся в сфере операций с недвижимостью, а 12,7% заняты в строительном кластере².

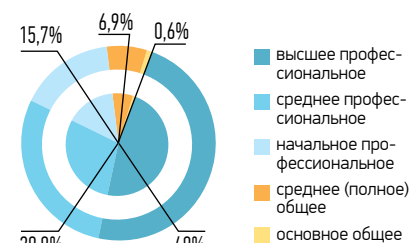
Трудовые ресурсы²



Распределение численности экономически активного населения² по возрасту



по образованию



Занятость населения в государственном и негосударственном секторах экономики (тыс. человек)²

	2005	2006	2007	2008	2009	2010	2011	2012
Всего занято в экономике	6 157	6 243	6 397	6 593	6 368	6 387	6 480	6 567,7
в том числе:								
на предприятиях, в учреждениях и организациях государственного сектора	1 680	1 654	1 644	1 640	1 665	1 640	1 610	1 607,2
в негосударственном секторе	4 477	4 589	4 753	4 953	4 703	4 747	4 870	4 960,5
в том числе:								
в частном секторе	3 106	3 200	3 369	3 407	3 274	3 332	3 121	3 202,1
в организациях смешанной формы собственности	764	718	656	698	615	603	792	777,8
в общественных организациях	37	37	37	34	32	32	32	32,4
в организациях с иностранным участием	570	634	691	814	782	780	925	948,2

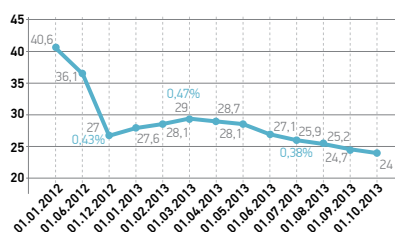
► Уровень безработицы

За последние годы в Москве наблюдается тенденция к снижению уровня безработицы: если в 2009 г. было зарегистрировано 176,3 тыс. безработных, то в 2012 г. их стало в 3,2 раза меньше — 54,8 тыс. человек.² На начало октября 2013 г. уровень регистрируемой безработицы снизился еще в 2,3 раза — до 23,7 тыс. человек.¹ Более половины безработных трудоустроиваются через городскую службу занятости в срок до 4 месяцев, а четверти требуется всего 10 дней. Минимальный размер пособия по безработице (850 руб. в месяц) в октябре 2013 г. получали 39% безработных, максимальный (4,9 тыс. руб.) — 58,5%.¹

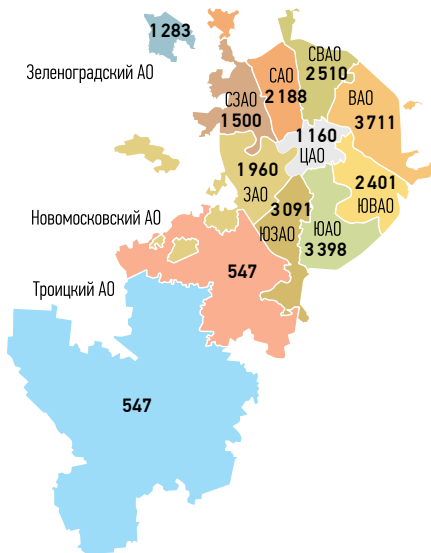
Численность и состав безработных в 2012 г.²

Общая численность безработных, тыс. человек	54,8
Численность безработных, зарегистрированных в органах государственной службы занятости, человек	27 573
из них получали пособие по безработице, человек	22 217
Удельный вес безработных, зарегистрированных в органах службы занятости, в общей численности трудоспособного населения, %	0,3
Потребность предприятий в работниках (по заявкам предприятий)	134 144
в том числе рабочих, человек	91 423

Уровень регистрируемой безработицы (%) и численность безработных граждан, зарегистрированных в службе занятости (тыс. человек)⁴



Распределение численности безработных граждан по административным округам на 03.10.2013 г. (человек)⁴




Распределение численности безработных по полу, возрасту и образованию (в % к итогу)²

	Всего	М	Ж
Безработные — всего	100	100	100
<i>в том числе в возрасте, лет:</i>			
15–19	0,7	0,6	0,9
20–29	45,7	42,3	50,8
30–49	40,5	41,3	39,5
50–59	12,5	14,8	8,8
60–72	0,6	1,0	-
Средний возраст безработных, лет	34	35	32
Безработные — всего	100	100	100
<i>в том числе имеют образование:</i>			
высшее профессиональное, включая послевузовское	46,3	44,0	49,8
среднее профессиональное	29,6	31,0	27,4
начальное профессиональное	6,9	6,8	7,1
среднее (полное) общее	13,2	13,5	12,7
основное общее	4,0	4,7	3,0


► Трудовая миграция

Высокие темпы развития экономики привлекают в Москву трудовые ресурсы не только из России, но и из-за рубежа. На конец сентября 2013 г. доля иностранной рабочей силы от числа занятого населения составила 3,2%.⁴ Как правило, из стран дальнего зарубежья приезжают работать управленцы, работники финансового сектора, люди творческих профессий. Среди приезжих из стран СНГ популярны сферы торговли и строительства. В 2013 г. государство выделило квоты для 200,8 тыс. иностранных работников, из них 100,1 тыс. человек квалификации среднего уровня, 50,2 тыс. — высокого, а 49,8 тыс. — низкого.³

Привлечение иностранной рабочей силы в 2012 г., человек⁵



Соотношение привлечения квалифицированных и неквалифицированных иностранных рабочих, тыс. человек⁴



Интересный факт

Ежегодно в Москве устраиваются на работу от 2 до 2,5 тыс. инвалидов. Из порядка 150 тыс. трудоспособных людей с ограниченными возможностями, проживающих в столице, к 2013 г. были трудоустроены около 86 тыс. человек.³ При этом Правительство Москвы выделяет на эти цели субсидии и делает налоговые послабления компаниям, которые принимают на работу инвалидов.



Источники:

¹ По данным Департамента труда и занятости города Москвы.
² Данные Мосгорстата.
³ Данные Правительства Москвы.
⁴ Департамент труда и занятости. Презентация «Столичный рынок труда сегодня», 2013.
⁵ Департамент труда и занятости. Труд и занятость населения Москвы. Статистический сборник 2011.



Здравоохранение и социальное обеспечение

Задача охраны здоровья и медицинского обслуживания жителей и гостей города возложена на Департамент здравоохранения Москвы. В структуре системы здравоохранения города — государственные (федеральные и региональные), муниципальные и частные медицинские и лечебно-профилактические учреждения. Право на бесплатную медицинскую помощь имеют граждане РФ или иностранцы, получившие полис обязательного медицинского страхования (ОМС). Всех остальных лечат на платной основе или по полису добровольного медицинского страхования (ДМС).

База столичного здравоохранения — одна из самых сильных в стране. В Москве, кроме городских медучреждений Департамента здравоохранения, расположены многие

ведомственные поликлиники, федеральные медицинские центры, куда едут лечиться со всей России. Каждый третий пациент, обслуживаемый в медицинских учреждениях столицы, является иногородним¹.

Несмотря на то что начиная с 2011 г. уровень рождаемости в Москве превышает показатель смертности, город можно признать стареющим. Количество пенсионеров ежегодно увеличивается на 150 тыс. человек. Сейчас в столице проживает 2,81 млн человек пенсионного возраста². Социальную поддержку сегодня получают 4,5 млн москвичей: ветераны Великой Отечественной войны, инвалиды всех категорий, многодетные семьи и малообеспеченные семьи с детьми. Более 2,1 млн московских пенсионеров получают городскую социальную доплату к пенсии².



► Больницы и поликлиники

В городе функционирует трехуровневая система амбулаторной медпомощи: городские поликлиники с отделениями неотложной медицинской помощи, межтерриториальные поликлиники и окружные консультативно-диагностические центры. В 2012 г. в 48 городских стационаров, оказывающих более 60 видов высокотехнологичных медицинских услуг, обратились 94,2 тыс. человек, что на 40% больше, чем в 2010 г.³

Больничные и амбулаторно-поликлинические учреждения⁴



Смертность от болезней (на 100 тыс. человек)²



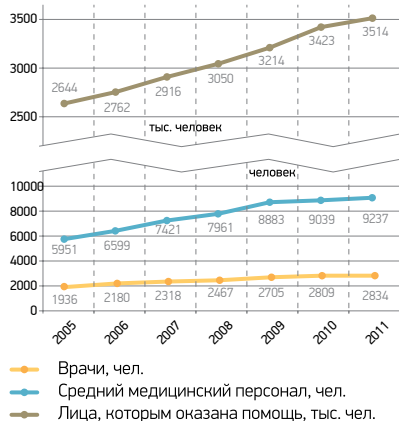
Больницы⁴

	Больниц	Больничных коек, тыс.	Больниц	Больничных коек, тыс.
Общее число	195	98,2		
<i>в том числе:</i>				
городские больницы	56	43,4	прочие специализированные больницы	6
детские городские неинфекционные больницы	8	5,5	родильные дома	19
больницы для инфекционных больных	8	3,5	психиатрические, психоневрологические, наркологические больницы	18
больницы для больных туберкулезом	4	2,7	диспансеры, имеющие стационары	12
			прочие больничные учреждения	64

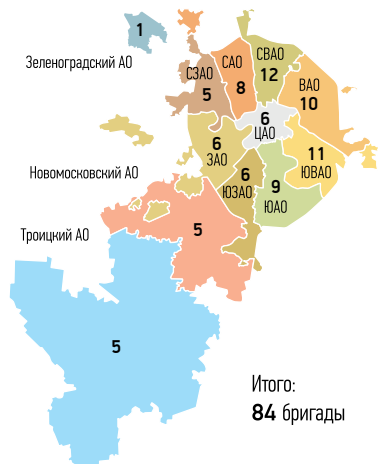
► Скорая помощь

Скорая и неотложная медицинская помощь оказывается москвичам и гостям города бесплатно и независимо от наличия страхового медицинского полиса ОМС и регистрации по месту жительства или пребывания. Неотложная помощь располагается при местных поликлиниках и работает круглосуточно, оказывая помощь при обострении хронических заболеваний, не представляющих опасность для жизни. Скорая медицинская помощь оказывается при заболеваниях или травмах, представляющих опасность для жизни, и состояниях, требующих срочного медицинского вмешательства.

Обслуживание населения скорой и неотложной медицинской помощью⁴



Отделения неотложной помощи для взрослых¹

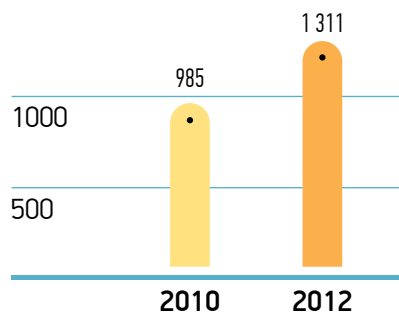


В 2012 г. бригадами неотложной помощи при амбулаторных учреждениях выполнено более 780 тыс. выездов. Развитие «неотложки» дает возможность разгрузить службу скорой помощи, позволяет своевременно оказывать экстренную медицинскую помощь тем, кому она действительно необходима.

Родильные дома

В Москве насчитывается 29 муниципальных родильных домов, в которых оказываются бесплатные услуги только жителям города, имеющим постоянную регистрацию и родовой сертификат. Гости столицы также могут обратиться в эти родильные дома, но на платной основе. На сегодняшний день почти 30% родов в Москве приходится на иногородних женщин². В столице расположена крупнейшая в России многопрофильная клиника — Перинатальный медицинский центр, 4 Центра планирования семьи и репродукции, 127 женских консультаций, из них самостоятельных — 19³. При Первом МГМУ имени И.М. Сеченова работает Клиника акушерства и гинекологии им. В.Ф. Снегирева, комплекс услуг по ведению беременности и родовспоможению оказывают частные клиники, а также федеральные ЦКБ.

В Москве растет количество выполняемых бесплатно процедур экстракорпорального оплодотворения (ЭКО):



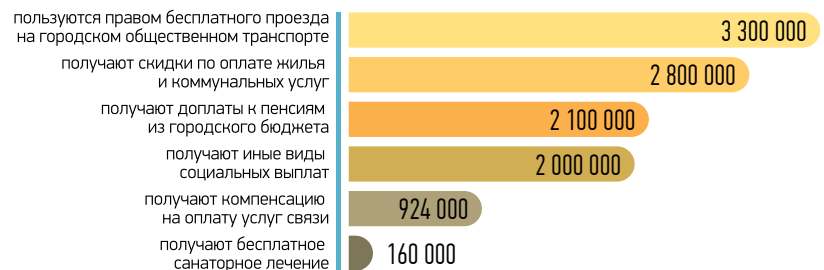
Эффективность ЭКО выросла по сравнению с 2010 г. в 2,5 раза и составляет 33-35%, что соответствует европейским показателям. В 2012 г. с помощью этого способа родилось 462 малыша.

Планируется ежегодное увеличение количества процедур ЭКО, проведенных за счет бюджета города Москвы, и увеличение их эффективности до 40%.

Социальное обеспечение

В Москве объекты общественной инфраструктуры постепенно приспособляются для инвалидов. По сравнению с 2010 г. их количество возросло на 19%⁴. Для людей пожилого возраста в городе открыты 24 учреждения: пансионаты, дома престарелых, психоневрологические интернаты. В их числе — 9 государственных пансионатов для ветеранов⁵. В столице проживает 19,7 тыс. детей-сирот и детей, оставшихся без попечения. Они воспитываются в 17 домах ребенка, 27 детских домах, а также в 1 117 приемных семьях⁶.

Количество москвичей, получающих социальную поддержку²



Интересный факт

В Москве курят примерно 30% женщин и 60% мужчин. Однако антитабачные меры ужесточаются с каждым годом. С 1 июня 2013 г. вступил в силу закон, запрещающий курение в государственных учреждениях, вузах, школах, больницах и т.д. Сегодня в Москве на базе Центров здоровья открыты 10 кабинетов по отказу от курения, работает Консультационный телефонный центр помощи в отказе от потребления табака. Активисты проводят специальные флешмобы, акции, программы в школах и вузах.



Учреждения социального обслуживания граждан пенсионного возраста и инвалидов⁴

Число учреждений	36	Число мест:	
в том числе:		всего, тыс.	16,5
общего типа	9	на 10 000 чел. населения, мест	14,2
психоневрологические	18	Из них места, тыс.:	
для умственно отсталых	8	для лиц пенсионного возраста и инвалидов-взрослых	14,7
реабилитационный центр	1	для детей-инвалидов	1,8

Источники:

¹ Данные департамента здравоохранения города Москвы.
² Департамент социальной защиты города Москвы. Брошюра «Социально защищенный город».
³ Департамент здравоохранения города Москвы. Брошюра «Здоровый город».

⁴ Данные Мосгорстата.
⁵ Правительство Москвы. Отчет о социально-экономическом развитии и реализации государственных программ города Москвы в 2012 г.
⁶ Портал открытых данных Правительства Москвы.



Образование и наука

Москва является важным образовательным и научным центром России. Со времен Михаила Ломоносова в Москву стремились величайшие умы, что не могло не сказаться положительно на развитии города, в том числе на его образовательной системе. Сегодня в Москве сосредоточено огромное количество лучших школ и вузов — как государственных, так и негосударственных, в которых высококвалифицированные педагогические и управленческие кадры внедряют новые технологии и разрабатывают процессы современного образования.

Первое звено системы российского образования — дошкольные учреждения (ясли и детские сады), предназначенные для детей в возрасте до 6-7 лет. Второе звено представлено в виде средней школы.

Младшие классы — с первого по четвертый, средние — с пятого по девятый, старшие — с десятого по одиннадцатый. После окончания школы выпускники сдают ЕГЭ — Единый государственный экзамен. С 2009 г. ЕГЭ является основной формой итоговой аттестации и вступительных испытаний в вузы и ссузы Российской Федерации. В 2013 г. в Москве ЕГЭ сдавали 61 957 человек, из них 53 211 — выпускники этого года¹. Высший балл по русскому языку набрали 436 выпускников (0,7%), по математике — 91 (0,15%). Этот результат в два раза выше, чем в целом по стране (0,31% и 0,07% соответственно)².

Третье звено российского образования — учреждения среднего и высшего профессионального образования.




▶ Образовательные учреждения

В Москве насчитывается более 5 800 образовательных учреждений разных уровней и форм собственности, в том числе 3 563 учреждения, подведомственные Департаменту образования города Москвы³. В деятельность по обучению детей и молодежи включены также городские и федеральные учреждения культуры, спорта, социальной защиты, молодежной политики. Так, около четверти обучающихся общеобразовательных учреждений посещают музыкальные или художественные школы, театральные кружки, спортивные секции.

Число образовательных учреждений⁴



	Учреждения	Количество
Детские сады и ясли (дошкольные образовательные учреждения)	Общее количество	2 341
	В них детей: тыс. человек	364,8
	в процентах от численности детей соответствующего возраста	62,6
	Число детей, приходящихся на 100 мест в дошкольных образовательных учреждениях	103
Школы (общеобразовательные учреждения)	Общее количество	1 683
	в том числе: государственные	1 551
	негосударственные	132
	Численность обучающихся, тыс. человек	790,2
Вечерние школы	Общее количество	18
	Численность обучающихся, тыс. человек	5,9
Техникумы, колледжи, училища (учреждения среднего профессионального образования)	Общее количество	168
	в том числе: государственные	153
	негосударственные	15
	Численность студентов, тыс. человек	122,7
Вузы (учреждения высшего профессионального образования)	Общее количество	256
	в том числе: государственные	106
	негосударственные	150
	Численность студентов, тыс. человек	1 028,4
	в том числе: в государственных	749,5
	в негосударственных	278,9

С 2010 г. средняя зарплата московского учителя увеличилась на 63% (тыс. руб.)⁵



Учреждения дополнительного образования детей⁴:

Все внешкольные учреждения — **1 246**; детей — **1 381,0** тыс. человек

Детские музыкальные и художественные школы, школы искусств 129 учреждений 60,1 тыс. человек	Центры, дворцы, дома, станции, клубы, школы и др. 156 учреждений 377,2 тыс. человек	из них:	 
Детские библиотеки 166 учреждений 892,4 тыс. человек	Оздоровительные лагеря 824 учреждения 68,5 тыс. человек		

В столице открыты⁵: **1 696** групп кратковременного пребывания **477** центров игровой поддержки ребенка

109 лекотек для детей с ограниченными возможностями здоровья, в том числе детей-инвалидов **102** службы ранней помощи детям в возрасте до 4 лет с выявленными нарушениями, нуждающимся в психолого-педагогической и медико-социальной помощи

Уровень образования жителей

Количество москвичей с высшим образованием за последние 8 лет увеличилось на 53%, со средним профессиональным образованием — на 22%. В Москве процент людей с высшим образованием выше, чем в России в целом: 42% от общего количества лиц старше 15 лет против 23%. Территориально уровень образования распределен следующим образом: наиболее высок этот показатель у жителей центра города, а также Западного и Северного административных округов. «Рабочие» районы — юг и юго-восток Москвы⁶.

Уровень образования населения⁴:

	Из 1000 человек соответствующего возраста имеют образование						Не имеющие начального общего	Не указавшие уровень
	профессиональное			общее				
	послеу-зовское	высшее и неполное высшее	среднее	среднее полное	основное	начальное		
Все население от 15 лет и >	11	478	280	116	46	44	2	23

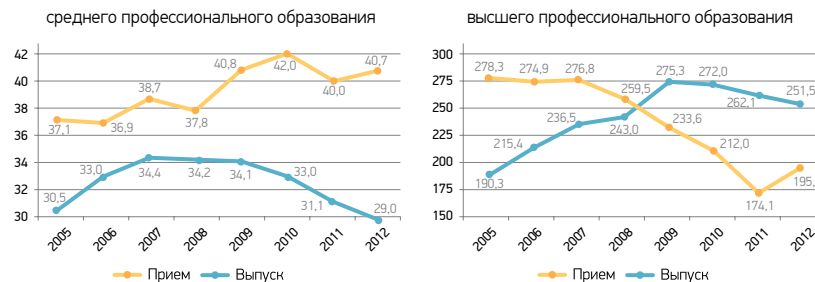
в том числе в возрасте, лет:

15 - 19	-	199	8	334	282	85	2	25
20 - 29	12	630	155	95	14	27	1	19
30 - 39	16	551	242	85	16	30	1	21
40 - 49	11	502	314	82	11	30	1	24
50 - 59	9	446	355	112	19	29	1	25
60 - 69	9	406	350	133	49	46	1	25
70 и >	8	330	304	143	117	107	5	24

Количество окончивших вузы в 2013 г.

По охвату высшим и непрерывным профессиональным образованием Москва — один из мировых лидеров. Около 1,3 млн студентов (что составляет больше 10% от населения города Москвы) обучаются в 119 государственных образовательных учреждениях высшего и непрерывного профессионального образования, в том числе в 10 вузах, учрежденных Правительством города Москвы, и в 179 негосударственных вузах³.

Прием и выпуск в образовательных учреждениях⁴, тыс. человек:



Научные центры, города-наукограды

Около половины всех российских наукоградов — 29 — находится в Московской области. Город Зеленоград является признанной столицей электронной промышленности России, в Троицке проводятся фундаментальные научные исследования и прикладные разработки в сферах оптики, сверхпроводимости, сверхтвердых материалов, ядерной физики. Город Жуковский является лидером отечественного авиастроения, Королев — центром ракетно-космической промышленности⁷. В городе Юбилейном размещены научно-исследовательские институты, занимающиеся системами ракетно-космического комплекса, а в Звездном городке проводится подготовка космонавтов к полетам на пилотируемых космических аппаратах всех типов и назначений⁸.

Интересный факт

«Тотальный диктант» — это ежегодная бесплатная и добровольная акция, призванная привлечь внимание россиян к вопросам грамотности и привить любовь к родному языку. Диктант проходит одновременно в десятках городов России и мира (с поправкой на часовые пояса). В 2013 г. тотальный диктант охватил 180 городов в 11 странах, число участников достигло 32 тыс. человек⁹.



Источники:

- 1 ФГНУ «Центр социологических исследований» Министерства образования и науки Российской Федерации. Сборник «Численность учащейся молодежи образовательных учреждений Российской Федерации».
- 2 Сведения Официального информационного портала Единого государственного экзамена.
- 3 Государственная программа города Москвы на 2012–2016 гг. «Развитие образования города Москвы».
- 4 Данные Мосгорстата.
- 5 Департамент образования г. Москвы. Брошюра «Образованный город».
- 6 Данные Всероссийской переписи населения 2010 г.
- 7 Наукоград Королев. Официальный сайт администрации города.
- 8 Данные Союза наукоградов России.
- 9 Данные Агентства национальных новостей.



Экономика

Москва — крупнейший экономический центр страны, в котором расположены офисы почти всех ведущих российских компаний. Город является также важным транспортным узлом, здесь сконцентрированы крупнейшие мощности строительной индустрии. Экономика Москвы базируется в основном на сфере торговли, включая торговлю топливно-энергетическими ресурсами. Второе место занимает деятельность, связанная с бизнес-услугами, научными исследованиями и разработками, а также информационными технологиями.

Кризис 2008-2009 гг. сказался на экономике города в большей мере, чем на экономике страны в целом. В 2009 г. московский валовой региональный продукт сократился на 12,8% (ВРП Российской Федерации — на 7,8%). Ситуация в основных отраслях эко-

номики начала стабилизироваться с 2010 г. В этот период рост ВРП составил около 5% по отношению к 2009 г.¹

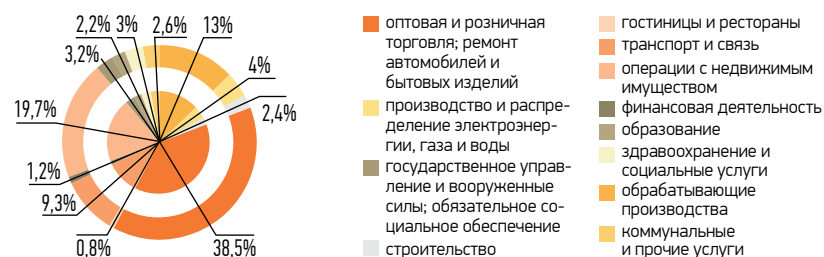
Сегодня в Москве есть все условия для роста экономики. В 2012 г. 550 организаций малого бизнеса получили правительственные субсидии, объем финансовой поддержки предпринимателей превысил 882 млн руб.; в бюджете города на 2013 г. на эти цели предусмотрено 870 млн руб.² В июне 2013 г. в экономике города было занято 6 633,8 тыс. человек, что составляет 98,4% от общего числа экономически активного населения столицы.³ Растет размер иностранных инвестиций в экономику Москвы. В I квартале 2013 г. их объем составил 46 млрд 560 млн долл., что в 2,2 раза больше соответствующего периода прошлого года.⁴



► Валовой региональный продукт

В структуре валового регионального продукта Москвы большую часть занимает сфера оптово-розничной торговли (38,5%), на втором месте — операции с недвижимым имуществом, аренда и предоставление услуг (19,7%), на третьем месте — обрабатывающие производства (13%)⁴. Объем ВРП Москвы в 2008 г. составлял сумму, эквивалентную 332,5 млрд долл., в 2012 г. он вырос на 24,1 млрд долл. В 2012 г. ВРП Москвы составил более 11 трлн руб., в расчете на душу населения — около 1 млн руб. (32,2 тыс. долл.), что в 2,2 раза превышает средний уровень по стране.⁴

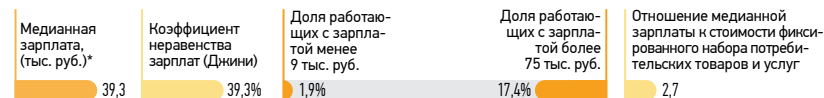
Валовой региональный продукт по видам экономической деятельности³



► Среднемесячный доход на душу населения

Размер среднемесячной заработной платы в Москве стабильно превышает средний уровень по стране, что обусловлено концентрацией в городе высокооплачиваемых рабочих мест. В первом полугодии 2013 г. по сравнению с 2012 г. ее рост составил 6,2% (с 50,6 до 57,2 тыс. руб.). Пенсии также превышают общероссийский уровень благодаря доплатам из городского бюджета (размер доплаты в 2013 г. — 12 тыс. руб. в месяц). Самый высокий среднемесячный доход в Москве в 2013 г. зафиксирован в секторе добычи полезных ископаемых — более 149,5 тыс. руб. в месяц.³

Различия зарплат (в апреле 2013 г.)⁵

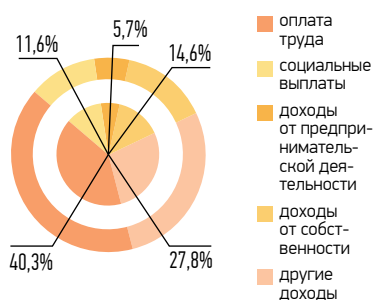


* Медианная зарплата является величиной, при которой ровно 50% работников в регионе зарабатывают больше этого уровня, а 50%, соответственно, меньше.

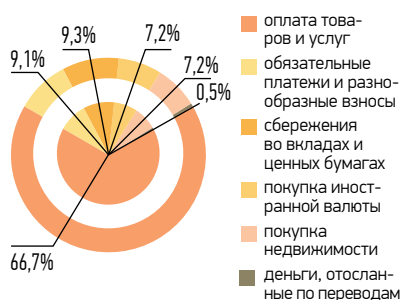
Основные показатели доходов населения (руб.)³

	2012	1 п/г 2013
Среднедушевые денежные доходы населения (в месяц), руб.	48 343	50 272
Реальные располагаемые денежные доходы населения, в % к предыдущему году	97,4	109,6
Среднемесячная номинальная начисленная заработная плата, руб.	50 628	57 216,7
Реальная начисленная заработная плата, в % к предыдущему году	106,4	106,2
Средний размер назначенных месячных пенсий, руб.	9 845,1	10 864,22
Реальный размер назначенных месячных пенсий, в % к предыдущему году	104,4	103,70

Структура денежных доходов³



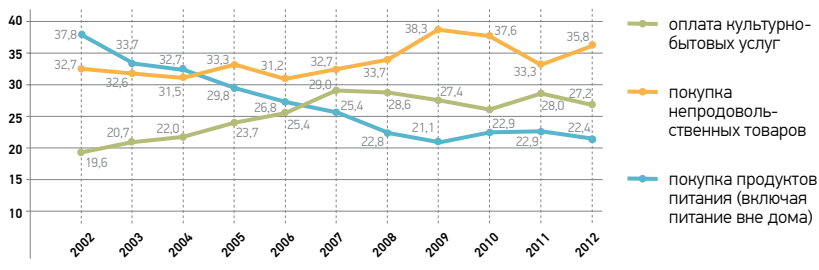
Структура денежных расходов³



► Стоимость жизни

По результатам исследования, проведенного в 2013 г. консалтинговой группой Mercer Human Resource Consulting, Москва занимает второе место в рейтинге городов мира по стоимости жизни, и главная расходная статья городского бюджета касается развития социальной политики. На программы по снижению уровня социальной напряженности власти выделяют громадные средства — 4,49 трлн руб. на период с 2012 по 2016 г.⁴

Структура денежных расходов всех категорий домашних хозяйств³ (в % к денежным расходам населения)

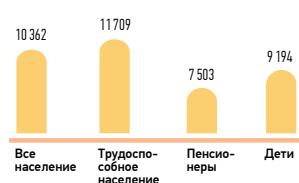


По материалам выборочного обследования бюджетов домашних хозяйств.

► Прожиточный минимум

Величина прожиточного минимума в Москве — одна из самых высоких среди субъектов Российской Федерации. В I–II кварталах 2013 г. она составляла 10362 руб. на душу населения, для трудоспособного населения — 11709 руб., для пенсионеров — 7503 руб. По сравнению с IV кварталом 2012 г. размер прожиточного минимума вырос на 8,6%. На протяжении 2012 г. наблюдалось уменьшение числа людей с доходами ниже прожиточного минимума — от 14,3% в I квартале до 5,9% в IV квартале³.

Величина прожиточного минимума в среднем на душу населения (руб. в месяц)³

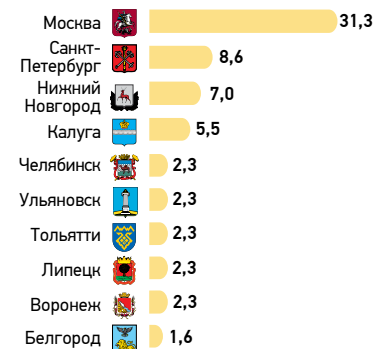


► Инвестиции

По итогам первого полугодия 2013 г. накопленный иностранный капитал в экономике Москвы вырос по сравнению с аналогичным периодом 2012 г. на 24% и составил 168 млрд 162 млн долл. В 2013 г. в московскую экономику поступали инвестиции из 116 стран. Основные инвесторы — Люксембург, Китай, Нидерланды, Кипр, Великобритания. На долю этих стран приходится 71% общего объема накопленных иностранных инвестиций на июнь 2013 г.

Самые популярные сферы вложения зарубежного капитала: обрабатывающие производства (57,4%), оптовая и розничная торговля (18,3%), финансовая деятельность (17,2%), операции с недвижимым имуществом (3%)³.

Центры притяжения прямых иностранных инвестиций по регионам России⁶



► Москва в международных рейтингах

В 2012 г. Москва вошла в двадцатку городов — мировых экономических лидеров. Столица России находится на восьмом месте в категории «экономическое влияние», на седьмом — в категории «устойчивое развитие окружающей среды», на восьмом — по уровню расходов на общественный транспорт. Также она находится в первой пятёрке по доле населения с высшим образованием и в первой десятке в комплексной категории, куда входят объем международного туризма, номерной гостиничный фонд и интенсивность воздушного сообщения⁷.

Интересный факт

На 1 февраля 2013 г. в столице были зарегистрированы 507 кредитных организаций. Это более половины от их числа во всей России, в которой сейчас насчитывается 961 банк. Головные офисы 9 из 10 крупнейших банков России расположены в столице. Активы организаций составили 42,8 трлн руб., при этом общероссийский показатель — 48,4 трлн руб. Выручка за январь 2013 г. составила 70,8 млрд руб., в то время как в целом по стране она была лишь на 10 млрд больше — 80,3 млрд руб⁸.



Источники:

- ¹ Государственная программа города Москвы «Стимулирование экономической активности на 2012–2016 гг.».
- ² Департамент науки, промышленной политики и предпринимательства города Москвы. «Отчет за первое полугодие 2013 года».
- ³ Данные Мосгорстата.
- ⁴ Правительство Москвы. «Отчет о социально-экономическом развитии и реализации государственных программ города Москвы в 2012 году».
- ⁵ Данные агентства РИА Рейтинг.
- ⁶ Данные исследования Ernst & Young's European Investment Monitor 2013.
- ⁷ Исследования аудиторской сети PricewaterhouseCoopers.
- ⁸ Информация газеты «Ведомости».



Предпринимательство

Москва — центр предпринимательской России. Она занимает седьмое место в мире по числу штаб-квартир крупнейших компаний. По масштабам ведения бизнеса Москва — лидер среди городов Восточной Европы: 77% богатейших российских компаний ведут свой бизнес именно здесь¹. Наиболее актуальные тенденции бизнес-сферы мегаполиса — это поддержка малого и среднего предпринимательства и реализация программ по развитию инновационной деятельности. Для предприятий, работающих в этом направлении, к 2017 г. Правительство Москвы планирует создать ряд льгот. К примеру, налоговая ставка для подобных организаций будет установлена в размере 13,5% от прибыли, полученной от деятельности в технопарках или технополисах².

Для компаний, работающих в приоритетных отраслях модернизации российской экономики (IT, космос, телекоммуникации, биомедицина, ядерная промышленность) в Москве создается инновационный комплекс «Сколково». Предприятия, получившие грант на размещение в этом комплексе, будут пользоваться значительными льготами. В их числе таможенные и налоговые послабления, облегченные правила технического регулирования, градостроительных процедур, а также упрощенные процессы взаимодействия с властями. В рамках создания необходимых условий для работы инновационных компаний в Москву привлекаются иностранные инвесторы, первым из которых стала компания Microsoft, подписавшая соглашение о сотрудничестве в поддержке столичных стартапов³.

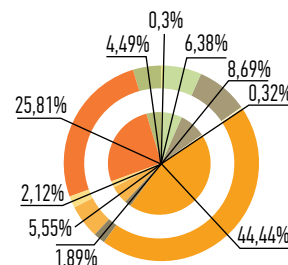


► Количество предприятий

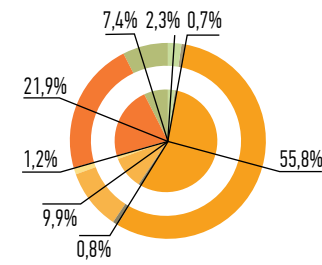
На начало 2013 г. в Москве были зарегистрированы 1 261 378 предприятий и организаций. Большинство из них (639 163) занимаются оптовой и розничной торговлей, ремонтом автотранспортных средств. Операциями с недвижимым имуществом, арендой и предоставлением услуг занимаются 236 003 предприятия; в обрабатывающем производстве задействованы 87 575 организаций. Активно развивается малый бизнес, который насчитывает в столице 235,2 тыс. предприятий⁴.

Малый бизнес в 2012 г.⁴

Малые предприятия



Индивидуальные предприниматели



- сельское хозяйство, охота, рыболовство
- обрабатывающие производства
- строительство
- производство и распределение электроэнергии, газа и воды
- гостиницы и рестораны
- транспорт и связь
- оптовая и розничная торговля; ремонт автотранспортных средств
- финансовая деятельность
- образование, здравоохранение и социальные услуги
- операции с недвижимым имуществом

Количество предприятий по формам собственности, (единиц)⁵

на 01.01.2013 на 01.07.2013

Форма собственности	на 01.01.2013	на 01.07.2013
Российская собственность	1 194 701	1 186 248
Иностранная собственность	41 163	42 343
Совместная российская и иностранная собственность	25 514	25 848

► Технопарки и бизнес-инкубаторы

В рамках государственной Программы развития инноваций до 2020 г. в столице реализуется ряд мер по созданию необходимых условий для запуска новых технологических предприятий. На начало ноября 2013 г. в Москве функционировал один технополис и три крупных технопарка². К 2017 г. городские власти планируют открыть еще десять технопарков, пять технополисов и три индустриальных парка⁶. На базе одного только «Сколково» к середине 2013 г. работали более 900 стартапов³. Среди крупнейших бизнес-инкубаторов, действующих в столице, — инкубатор при технопарке «Строгино», бизнес-инкубаторы «Зеленоград», Высшей школы экономики, Академии им. Плеханова, Plug&Play, InCube (при Академии народного хозяйства)⁷.

Источники:

¹ Исследования института MGI CityScope.
² Данные Департамента науки, промышленной политики и предпринимательства города Москвы.
³ Информация «Независимой газеты».
⁴ Данные Мосгорстата.
⁵ Данные территориального раздела Статистического регистра хозяйствующих субъектов (Статрегистр Росстата).
⁶ Данные Правительства Москвы.
⁷ Данные Центра инновационного развития Москвы.



Внешнеторговая деятельность

Внешняя торговля является основной формой международных экономических связей Москвы. По данным таможенной статистики, в течение января — июня 2013 г. зарегистрированные в Москве предприятия и организации осуществляли торговые операции с 207 странами мира¹. При этом многие из этих стран — постоянные партнеры, работа с которыми ведется на основе долгосрочных соглашений и программ. При весьма развитой общей географии торговли преобладающая часть товарообмена Москвы приходится на ограниченное число развитых стран и Китая. Особое место во внешнеторговых связях города занимают страны ЕС.

В сфере внешней торговли Москва лидирует среди российских регионов. На сегодняш-

ний день среди всех субъектов Российской Федерации, осуществляющих внешнеторговые операции, Москва занимает второе место по объемам экспорта и импорта, уступая лишь Центральному Федеральному округу (ЦФО). По итогам первого полугодия 2013 г. доля экспорта Москвы в общем объеме экспорта РФ составляет 38,6%, импорта — 39,8%. Показатели ЦФО: доля экспорта — 43,1%, импорта — 57,2%².

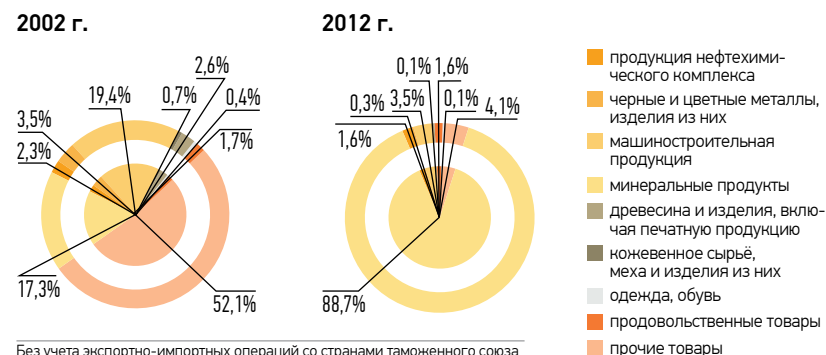
Процесс развития внешнеторговой деятельности столицы носит устойчивый характер. Товарный импорт за январь-июнь 2013 г. по сравнению с аналогичным периодом 2012 г. увеличился на 6,1%, экспорт сократился на 9,9%. Стоимостный объем товарного импорта достиг 58,9 млрд долл., экспорт составил 90,6 млрд долл.²



Экспорт товаров

Товарный экспорт за январь — июнь 2013 г. по сравнению с тем же периодом 2012 г. сократился на 9,9%, стоимостный объем товарного экспорта достиг 90,6 млрд долл.³ По итогам первого полугодия 2013 г. экспортные товарные поставки зарегистрированными в Москве организациями производителей в 147 стран мира. В пятерке лидеров стран-импортеров — Венесуэла, Гонконг, Швейцария, Индия, Италия. Объем экспортных товарных поставок в эти страны составил 4 517,7 млн долл. (43,3% общего объема экспорта)¹. Некоторое снижение экспортных поставок наблюдается в группе машинотехнических товаров — на 6,4%, а также в группе продовольственных товаров и сырья — в 3,1 раза. Растет экспорт продукции химической промышленности, каучука — на 6,4%, металлов и изделий из них — на 34,6%.¹

Товарная структура экспорта товаров³



Без учета экспортно-импортных операций со странами таможенного союза

Экспорт важнейших товаров³

	2002	2007	2012
Подшипники качения, шариковые, роликовые, т	2937	2554	5409
Автомобили легковые, штук	104	77	2787
Автомобили грузовые, штук	456	1082	281
Электрические машины и оборудование, млн долл.	242	534	1057
Продукты химической промышленности, млн долл.	49	457	1685
Пластмассы и изделия из них, млн долл.	18	80	163
Шины пневматические резиновые новые, тыс. штук	191	110	258
Необработанные шкуры, кожа, млн долл.	49	21	38
Печатные книги, брошюры, листовки, млн долл.	121	127	67
Черные металлы, млн долл.	22	49	86
Изделия из черных металлов, млн долл.	35	71	153
Медь и изделия из нее, млн долл.	28	128	94
Алюминий и изделия из него, млн долл.	102	69	88
Инструменты, аппараты оптические, млн долл.	148	300	510

Без учета экспортно-импортных операций со странами таможенного союза



Городской бюджет

Бюджет города Москвы формируется по принципу программно-целевого планирования и составляется Правительством города, принимается и утверждается Московской городской думой. Контроль за исполнением бюджета осуществляет Контрольно-счетная палата Москвы. Городская бюджетная система состоит из бюджета города Москвы, бюджета территориального государственного внебюджетного фонда города Москвы, бюджетов муниципальных образований.

Бюджет Москвы формируется из налоговых отчислений, доходов от использования имущества и оказания платных услуг, продажи материальных и нематериальных активов, административных платежей, штрафов и других платежей. Москва является мощным финансовым центром России,

здесь сконцентрированы крупные налогоплательщики, поэтому доля доходов от налога на прибыль составляет существенную часть — 40,8%¹.

Приоритетные направления расходов московского бюджета — программы социальной поддержки населения, решение транспортных проблем, образование и здравоохранение, молодежная политика, решение жилищных вопросов, коммунальное хозяйство, физкультура и спорт, благоустройство города, охрана окружающей среды и другие. Доля расходов на социальную сферу составит свыше 50%, а принятая программа развития транспортной системы в 2013 г. будет крупнейшей за всю историю города. Потребности округов Москвы финансируются из целевых фондов, включенных в городской бюджет¹.



► Бюджет в динамике

В последние четыре года расходы Москвы превышают доходы. Дефицит бюджетных средств (в 2012 г. он составил 46 962,6 млн руб.)² покрывают за счет дополнительных источников финансирования — средств от продажи акций, заемных средств, остатков средств бюджета и пр. На 23 октября 2013 г. было освоено 64% средств бюджета города, что составляет 97,2% к аналогичному периоду 2012 г.¹

Основные параметры бюджета¹



► Доходы бюджета

Основные поступления в бюджет города составляют налоговые доходы. Их удельный вес в 2012 г. составил 84,4%, в денежном выражении — 1 259,5 млн руб. Это на 4,7% больше, чем в 2011 г.² По данным на октябрь 2013 г. в бюджет города Москвы поступило 905 923,9 млн руб. налоговых доходов, что составляет 57,3% от общей суммы доходов. Общая же сумма доходов, собранных на этот момент на территории Москвы, составила 1 579 422,8 млн руб.¹

Источники дохода (млн руб.)²

	2012	1 полугодие 2013
Всего	1 566 455,6	743 479,3
в том числе:		
налоги	1 259 584	613 472,7
из них:		
налог на прибыль организаций	545 853,6	248 326,3
налог на доходы физических лиц	532 676,9	264 333,1
налоги на товары (работы, услуги), реализуемые на территории РФ	26 405,7	13 880,4
налоги на совокупный доход	38 068,2	23 345,7
налоги на имущество	116 570,4	63 585,0
налоги, сборы, регулярные платежи за пользование природными ресурсами	9,2	2,2
доходы от использования имущества, находящегося в государственной и муниципальной собственности	74 893,6	33 690,3
доходы от продажи материальных и нематериальных активов	45 990,1	8 708,9
безвозмездные поступления	150 558,3	70 628,9



Туризм

Москва — самый крупный туристический центр России. Именно здесь находятся около половины всех особо ценных объектов культурного наследия РФ. Кроме того, российская столица славится на весь мир своими музеями и театрами. Во все времена поездка школьников на каникулы в Москву считалась неперменной частью образовательного процесса.

Однако несмотря на весь свой историко-культурный потенциал и архитектурную уникальность, Москва пока далека от того, чтобы достичь максимума туристического потока. Туристическому сектору Москвы есть куда развиваться, и в последние годы очевиден прогресс в этом направлении. Так, только в 2012 г. в Москве открылись 22 гостиницы, увеличив количество номерного фонда

на 2132 места. В 2010–2013 гг. была создана инфраструктура услуг европейского класса: промзоны были превращены в крупные кластерные центры современного искусства, знаменитые московские парки реконструированы, появились новые туристские маршруты и экскурсии. Гости столицы могут бесплатно воспользоваться услугами туристских информационных центров, многоязычного call-центра, почерпнуть полезную информацию на туристическом портале www.travel2moscow.com. Растет и объем платных туристских услуг (порядка 26,7 млрд руб. в 2013 г.), создавая дополнительные рабочие места для гидов, водителей, работников общепита и т.д. В целом же доходы столичного гостиничного комплекса составили в 2012 г. 48,6 млрд руб.; предполагается, что в 2013 г. они увеличатся на 7%, составив 52 млрд руб¹.



► Москва в рейтингах

Туристическая отрасль развивается очень быстро, и для того, чтобы вовремя отслеживать все изменения, многочисленные маркетинговые агентства и туристские порталы ежегодно составляют различные рейтинги привлекательности основных мировых столиц туризма.

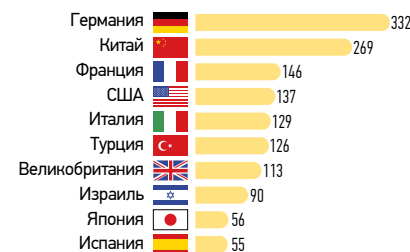
Рейтинг	Дата составления	Категория	Место
Рейтинг туристского портала HolidayCheck.com	Ноябрь 2012	Самый гостеприимный город России	1 место
Рейтинг туристского портала TripAdvisor	Декабрь 2012	Наиболее динамично развивающийся в туристском отношении город Европы	2 место
Рейтинг Price Waterhouse Coopers	Апрель 2013	Стоимость услуг размещения в европейских столицах	5 место
Рейтинг Back Packer Index	Июль 2013	Минимальная стоимость дня пребывания туристов в европейских городах	15 место

► Туристский поток

Последние три года поток туристов в Москву неуклонно растет — с 3,7 млн человек в 2009 г. до 5,2 млн в 2012 г.²

С помощью воздушного сообщения в Москву прибывают в основном иностранные туристы, россияне предпочитают путешествовать на поездах и автомобилях, при этом объем внутреннего потока значительно превосходит въезд иностранных граждан. Наибольшее количество туристов из дальнего зарубежья прибывает из Германии, Италии, США и Великобритании. В 2006 г. в список лидеров вошел Китай, и с тех пор количество его туристов растет на 38–48% в год. Ожидается, что по итогам 2013 г. эта страна покажет самый большой турпоток в Москву³.

Въезд иностранных граждан в Москву в 2012 г. (тыс. человек)²



Типы туристов⁴

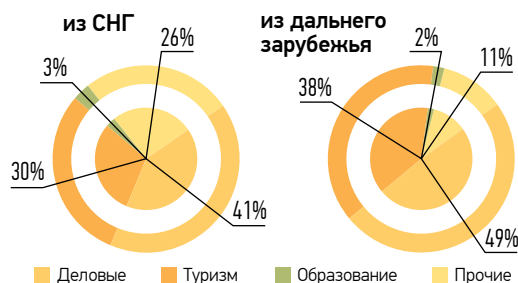


Число международных прибытий через московские аэропорты (млн прибытий)



Цели поездки размещенных в Москве граждан⁵

Иностранцы приезжают в Москву преимущественно с деловыми целями (49% от общего потока). Зато россияне и жители СНГ интерес к туризму часто совмещают с «прочими» целями поездки: оформлением документов, визитами к родственникам и т.д. (26%).

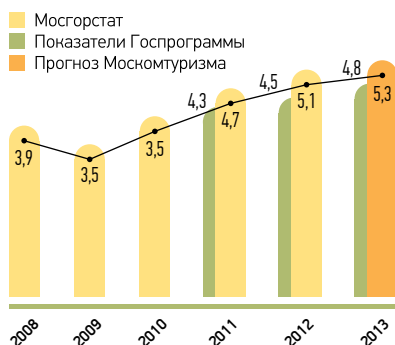


► Коллективные средства размещения

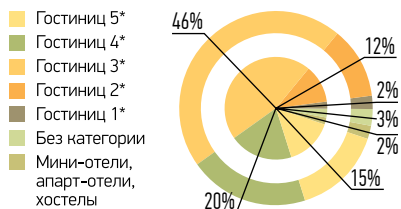
Численность размещения в гостиницах — более корректный показатель турпотока, так как он не учитывает трудовых мигрантов и включает туристов, прибывающих в Москву всеми видами транспорта.

Численность лиц, размещенных в гостиницах (млн человек)¹

По данным Москомтуризма на конец 2012 г., в Москве работало 359 гостиниц общей емкостью 42,3 тыс. номеров, или 81,8 тыс. мест. За счет новых территорий к городскому гостиничному хозяйству присоединились 2,5 тыс. номеров, или 4,8 тыс. мест. В первой половине 2013 г. гостиничный фонд Москвы увеличился еще на 571 номер. В 2014 г. планируется ввести эксплуатацию 1 052 номеров на 2 079 мест³.

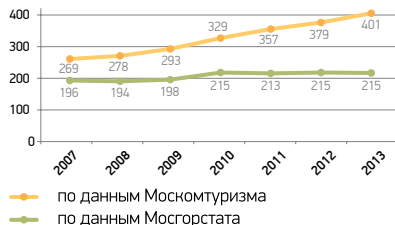


Структура гостиничного комплекса города Москвы²



В начале 90-х гг. в Москве начали активно строиться быстро окупающиеся отели категории люкс, и туры в Москву долгое время считались одними из самых дорогих в мире. Однако в последние годы наблюдается бурный рост средне- и низкобюджетных средств размещения.

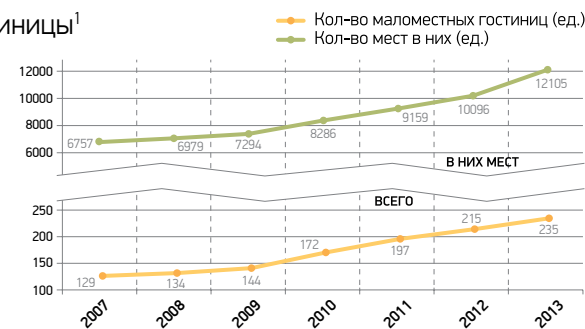
Количество коллективных средств размещения⁶



С 2009 г. растет количество маломестных средств размещения: мини-отелей (134 объекта) и хостелов (101 объект). Только за первую половину 2013 г. в Москве открыто 20 новых хостелов. Практически все они находятся в центре города и стоят от 320 руб./ночь³.

Маломестные гостиницы¹

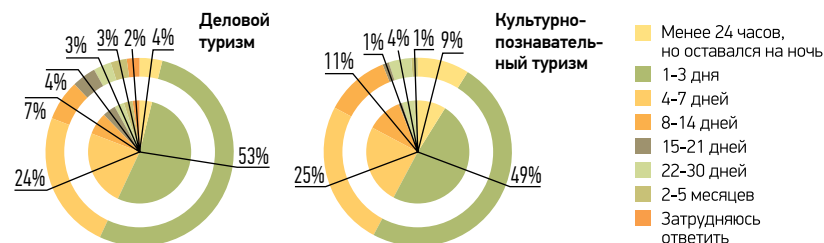
Наибольшей загруженностью фонд эконом-класса отличается, как правило, в апреле (64-73%) и в сентябре (69-70%), наименьшее количество туристов — в январе (41-48%) и в июле (50-54%)⁶.



► Средняя продолжительность пребывания

Средняя продолжительность поездки в Москву составляет 1-3 дня, а затем среднестатистический турист отправляется или в Петербург, или по городам Золотого кольца⁷. Однако 78% туристов хотели бы провести в Москве еще некоторое время. Большинство гостей города довольны качеством размещения (86%), перевозки (88%), питания (83%) и экскурсионного обслуживания (93%). 91% гостей столицы готовы рекомендовать поездку в Москву своим друзьям⁸.

Средняя продолжительность одного посещения Москвы в 2012 г.⁷



Интересный факт

В конце 2012 г. в Москве начали продаваться туристические карты Moscow Pass. Они включают в себя билеты в музеи, на автобусную экскурсию и на речной круиз. Также карта дает право на скидку в ресторанах и кафе и некоторые другие бонусы. Срок действия карты — от 1 до 5 дней, цена — от 999 руб. до 2 499 руб. За первые 8 месяцев работы программы картами Moscow Pass воспользовались более 1 000 туристов.



Источники:

¹ Комитет по туризму и гостиничному хозяйству города Москвы. «Отчет о деятельности в 2012 году и планах на 2013 год».
² Данные Пограничной службы ФСБ России.
³ Комитет по туризму и гостиничному хозяйству города Москвы. «Москва-2013. Развитие туризма».
⁴ Данные исследования Stas Marketing.
⁵ Комитет по туризму и гостиничному хозяйству

города Москвы. «Гостиничный комплекс Москвы: обзор рынка».
⁶ Комитет по туризму и гостиничному хозяйству города Москвы. «О развитии гостиничного хозяйства города Москвы».
⁷ Данные ВЦИОМ.
⁸ Данные института социального маркетинга «Инсомар».



Транспорт

Москва является крупным транспортным узлом. Здесь плотная сеть автодорог, 13 из которых — федерального подчинения, 15 автомагистралей, 11 железнодорожных линий, связывающих столицу со всеми регионами России и зарубежными странами, 3 речных порта, 9 железнодорожных вокзалов, 3 аэропорта и старейший в стране метрополитен, ежедневно пропускающий более 10 тысяч поездов¹. Транспортная система Москвы перевозит в год около 7,35 млрд пассажиров. Доля общественного транспорта в общем объеме перевозок составляет около 74%².

За последние 12 лет плотность населения в Москве увеличилась до 100,3 человек/га и количество автомобилей выросло на 60%. С каждым годом нагрузка на общественный транспорт возрастает. Так, за первое полу-

годие 2013 г., по сравнению с тем же периодом 2012 г., прирост количества пассажиров общественного транспорта составил 61 млн человек¹. Транспортная система Москвы в целом перегружена, и наблюдается существенное превышение пропускной способности. Каждый пятый житель Москвы тратит на дорогу больше 3 часов в день².

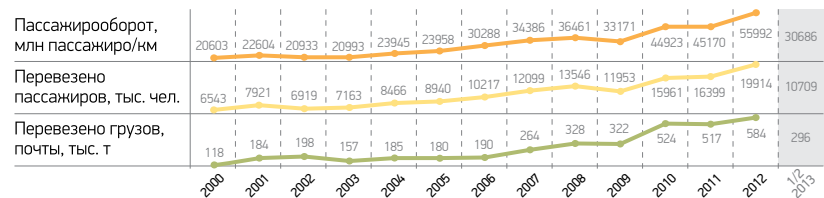
Для решения этой проблемы в 2011 г. Правительство Москвы начало реализацию крупнейшей в Европе программы развития общественного транспорта и реконструкции дорог. За это время было построено 13 км новых линий и 8 новых станций метро, 79 км новых дорог, строится Третий пересадочный контур — Большое кольцо метро¹. На развитие транспортной системы мегаполиса направляется 70% бюджетных инвестиций².



► Аэропорты

В Москве работают три международных аэропорта: Внуково, Домодедово и Шереметьево. За январь — сентябрь 2013 г. аэропортами было обслужено в среднем на 11% пассажиров больше, по сравнению с тем же периодом 2012 г. Наибольший прирост пассажиро-потока зафиксирован на рейсах в Санкт-Петербург, Краснодар, Сочи, а также в Испанию, Италию, Турцию, Египет и на Кипр³.

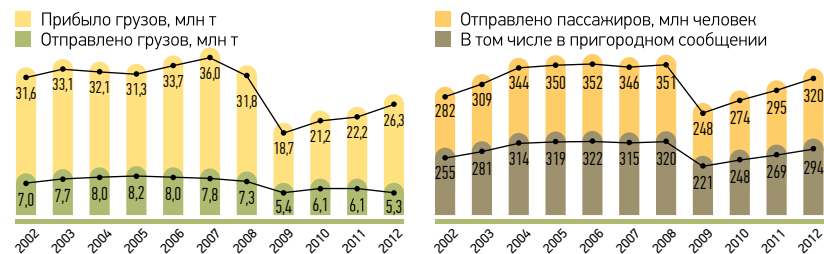
Показатели работы организаций авиационного транспорта⁴



► Вокзалы

В Москве расположено девять железнодорожных вокзалов. На Московскую железную дорогу (МЖД) приходится почти четверть всех пассажирских перевозок и 58% пригородных перевозок в стране. За первый квартал 2013 г. в пригородном сообщении было перевезено 140,3 млн человек, что на 11,3% больше, чем за тот же период 2012 г. Ежедневно услугами МЖД пользуется 1,64 млн пассажиров¹.

Показатели работы Московского железнодорожного узла⁴



► Порты

В Москве работают три речных порта: Южный, Северный, Западный и два речных пассажирских вокзала: Северный и Южный. Речные вокзалы обслуживают за навигацию свыше 7 млн жителей и гостей столицы⁵. Водный транспорт в столице используется в основном в качестве экскурсионного. В центре города по Москве-реке курсируют прогулочные теплоходы. Пассажиро-поток в 2011 г. составил 0,8 млн человек, в 2012 г. — 1,3 млн человек, а за первое полугодие 2013 г. — 0,6 млн человек⁴.

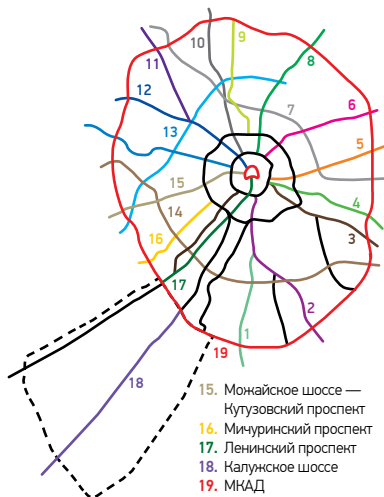
Перевезено пассажиров организациями речного транспорта общего пользования⁴



► Дороги

В Москве исторически сложилась радиально-кольцевая дорожная система: 18 радиальных направлений и 3 кольцевые магистрали — Садовое кольцо, Третье транспортное кольцо и Московская кольцевая автомобильная дорога (МКАД). Через город проходят 13 крупных федеральных трасс и 15 автомагистралей, перераспределяющих основные транспортные потоки Москвы и России. В ближайшие три года планируется ввод в эксплуатацию 340 км дорог, центральной кольцевой автомобильной дороги (ЦКАД) протяженностью 525 км и реконструкция 12 вылетных магистралей¹.

Реконструкция основных дорог города и создание новых хордовых магистралей¹



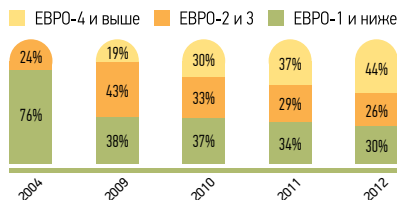
1. Варшавское шоссе
2. Каширское шоссе
3. Волгоградский проспект
4. Рязанское шоссе
5. Шоссе Энтузиастов
6. Щелковское шоссе
7. Северная рощада
8. Ярославское шоссе
9. Алтуфьевское шоссе
10. Дмитровское шоссе
11. Ленинградское шоссе
12. Волоколамское шоссе
13. Северо-Западная хордовая трасса
14. Южная рощада
15. Можайское шоссе — Кузусовский проспект
16. Мичуринский проспект
17. Ленинский проспект
18. Калужское шоссе
19. МКАД

► Транспортные средства

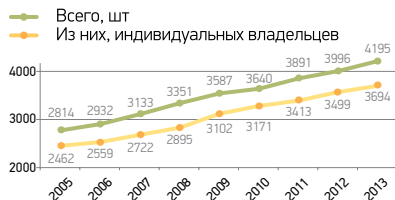
Московский метрополитен включает 190 станций, 300 км путей и 4 816 вагонов. Его услугами каждый год пользуется 2,5 млрд человек.

Наземный пассажирский транспорт Москвы представлен в виде автобусов, троллейбусов, трамваев и монорельсовой дороги. В этой системе 19 автобусных и 8 троллейбусных парков, 5 трамвайных депо. На начало 2012 г. для перевозки пассажиров использовался 6 691 автобус, 1 640 троллейбусов, 971 трамвайный и 48 монорельсовых вагонов. Ежегодно наземный транспорт перевозит порядка 2,2 млрд пассажиров¹.

Динамика обновления автопарка в Москве⁶



Наличие автомобильного транспорта⁴



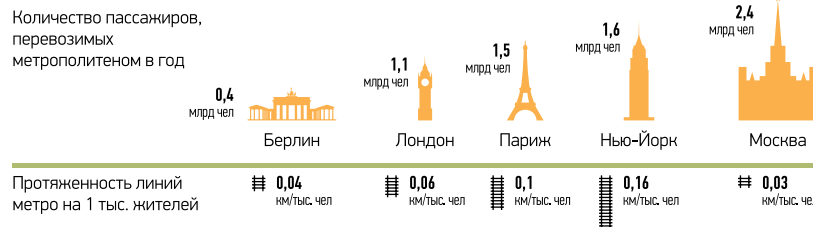
Общее количество маршрутов в Москве¹



Показатели работы пассажирского электротранспорта в 2012 г.⁴

Троллейбусы	Протяженность одиночных троллейбусных линий 1 291 километр Число пассажирских троллейбусов 1 900 штук коэффициент их использования ¹ 0,73	Перевезено пассажиров (за год) ³ 305 млн человек Число выполненных рейсов 7 386 тысяч
Трамваи	Протяженность одного эксплуатационного трамвайного пути в однопутном исчислении 416 километров Число пассажирских вагонов 959 штук коэффициент их использования ¹ 0,64	Перевезено пассажиров (за год) ³ 201 млн человек
Метрополитен	Протяженность эксплуатационного пути метрополитена 313,2 километр Число пассажирских вагонов 4 831 штука коэффициент их использования ¹ 0,75	Число станций 190 Перевезено пассажиров (за год) ² 2 464 млн человек Число выполненных рейсов 3 693 тыс.

При наименьшей протяженности линий среди метрополитенов крупнейших городов мира московское метро перевозит максимальное количество пассажиров



Интересный факт

1 июня 2013 г. в Москве стартовал проект устройства платных парковок в центре города — в пределах Бульварного кольца. Для этих целей на территории было оборудовано 4 479 машиномест, установлено более 1 900 информационных щитов, 39 информационных электронных табло и около 150 паркоматов. За три месяца платными парковками воспользовалась почти половина автомобилистов (44%)¹.



Источники:

¹ Данные Департамента транспорта и развития дорожно-транспортной инфраструктуры города Москвы.
² Государственная программа города Москвы «Развитие транспортной системы на 2012-2016 гг.».
³ Данные Делового авиационного портала АТО.ru
⁴ Данные Мосгортата.
⁵ Данные Морского речного пароходства.
⁶ Данные Управления ГИБДД ГУ МВД России по г. Москве.



Информационные технологии и связь

Москва — лидирующий российский регион по объемам рынков мобильной связи и интернет-услуг. Здесь находятся офисы крупнейших компаний, специализирующихся на связи и информационных технологиях¹. В Управление федеральной почтовой связи по Москве входят шесть межрайонных почтамтов. Порядка 70 услуг столичным жителям оказывают 528 отделений связи, а общая численность московского почтового филиала составляет свыше 13 тыс. человек². Монополистом на рынке стационарных телефонных соединений в Москве является одна из крупнейших в Европе компаний проводной связи — Московская городская телефонная сеть (МГТС), которая обслуживает 4,4 млн абонентов³. Таксофонная сеть в столице не так развита — в Москве действуют порядка 3050 телефонных будок⁴.

В столичном метрополитене развивается сеть Wi-Fi, к концу года городские власти обещают обеспечить покрытие всей территории Москвы сетями, поддерживающими стандарт LTE.

Правительство Москвы активно внедряет новые программы общения с жителями столицы, что позволяет повысить эффективность управления на местах. В рамках городского проекта «Открытая Москва» жители могут оставлять электронные сообщения с предложениями о благоустройстве либо жалобами о работе более чем 70 тыс. объектов, в числе которых порядка 23 тыс. дворовых территорий, около 30 тыс. многоквартирных домов, более чем 90 млн м² обслуживаемых дорог и свыше 400 поликлиник.



► Мобильная связь

В 2012 г. объем рынка мобильной связи в Москве составил 180,77 млрд руб. По сравнению с 2011 г. выручка сотовых операторов в столице выросла на 9,1 млрд руб⁵. На конец марта 2013 г. в столице насчитывалось 37,2 млн абонентов⁶. В 2012 г. в Москве и Московской области был зафиксирован показатель в 45,567 млн пользователей sim-карт. Он составил прирост в 5,84% за год и стал максимальным результатом среди всех российских регионов⁷. Рынок сотовой связи делит так называемая большая тройка операторов: МТС, «Билайн» и «МегаФон». С 38% от общего числа абонентов лидирует МТС, у компании «Вымпелком», которой принадлежит ТМ «Билайн», — 35%, у «Мегафона» — 27%. 0,6% абонентов пользуются услугами компании «Ростелеком»⁶.

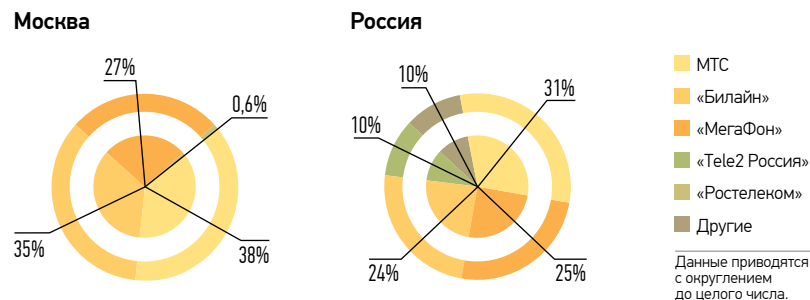
Показатели «большой тройки» в России (в 2012 г.)⁵

	МТС	Билайн®	МЕГАФОН
Число абонентов, млн	71,3	55,7	62,7
Средний месячный счет одного абонента мобильной связи, руб.	292	321	314
Количество использованных минут одного абонента за месяц, мин.	310	277	294
Выручка, млрд руб.	82,7	70	67
Чистая прибыль, млрд руб.	42,95	36,33	43,38

Качество мобильной связи (в июле 2012 г.)⁷

	Среднее значение показателя	МТС	Билайн	МегаФон
Недоступность голосовой связи, %	1,65	0,75	1,56	2,64
Вероятность обрыва звонка, %	0,60	0,11	1,20	0,51
Время активации голосового вызова, сек.	4,25	3,87	4,06	4,82
Скорость передачи данных, Мб/сек	2,80	3,40	1,70	3,20
Время доступа к интернет-сервисам, сек.	3,17	2,81	4,58	2,13
Вероятность обрыва интернет-сессии, %	1,88	1,55	2,48	1,62

Доля рынка сотовой связи (в % от объема рынка)⁸



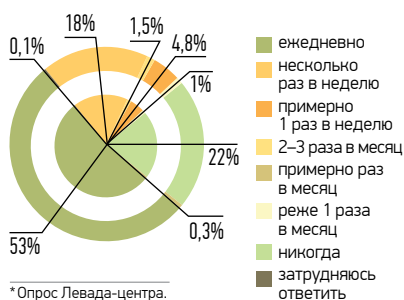
Услуги связи населению в январе — июне 2013 г.⁹

	Январь–июнь 2013 г., млн. руб.	Январь–июнь 2013 г. в % к январю–июню 2012 г.
Доходы от услуг связи — всего	108 068,3	106,3
<i>в том числе от услуг:</i>		
почтовой связи	1 706,6	108,5
междугородной, внутризоновой и международной телефонной связи	2 704,4	100,5
местной телефонной связи	8 591,1	119,8
предоставленной с таксофонов	2,4	87,2
документальной электросвязи	11 151,1	103,3
радиосвязи, радиовещания, телевидения и спутниковой связи	577,1	107,1
проводного вещания	585,1	107,5
подвижной электросвязи	82 750,2	105,6
от услуг по обеспечению регулирования использования радиочастотного спектра и радиоэлектронных средств (РЭС)	0,3	33,3

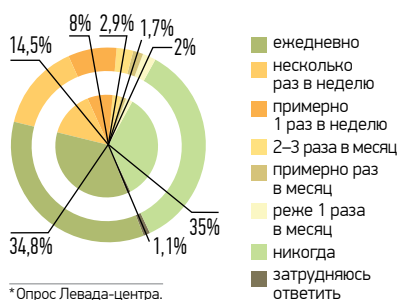
Интернет-услуги

На рынке интернет-провайдеров Москвы присутствуют пять крупных игроков: МТС, которая благодаря своей дочерней компании МГТС имеет 25% абонентов, «Анадо» с 19%, «Вымпелком» (ТМ «Билайн») с 18%, «Ростелеком» (18%) и «Мегафон» (9%). Оставшиеся 13% поделены между небольшими, как правило, локальными компаниями¹⁰. Достаточно плотная конкуренция обеспечивает сравнительно низкие тарифы на пользование Интернетом. В рамках второго серьезного снижения цен (первое произошло в конце 2000-х годов) тариф на доступ к Сети со скоростью 50 Мбит/с составил в среднем 400 руб. в месяц¹¹. На начало 2012 г. Интернетом в Москве на постоянной или периодической основе пользовались 8,349 млн человек, или 71,9% населения — это наивысший результат среди всех российских регионов¹². В Москве действует программа по внедрению в парковых зонах сети Wi-Fi. На данный момент насчитывается 14 парков, предоставляющих своим посетителям возможность выйти в Интернет. Всего в пределах московских парков расположены 165 Wi-Fi точек¹³.

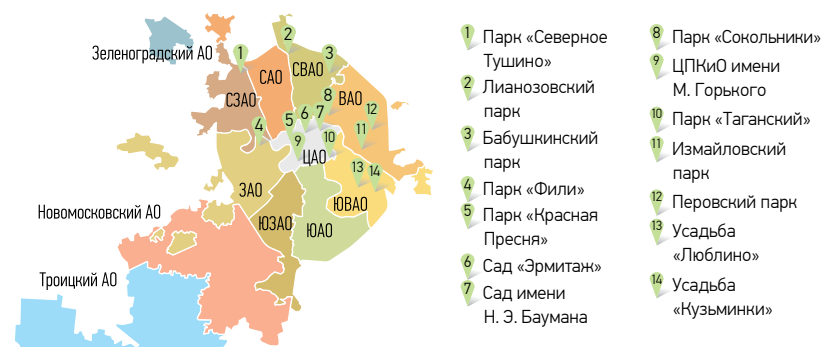
Как часто вы пользуетесь Интернетом?



Как часто вы посещаете социальные сети?



Парки с бесплатным доступом в Интернет¹



Сервисы онлайн

В Москве работают множество сервисов онлайн-услуг, позволяющих дистанционно оплачивать счета, бронировать билеты, сообщать о нарушениях, подавать заявления в ЗАГСы, записывать детей в детские сады и т.д. В городе работает портал госуслуг www.rgu.mos.ru, посещаемость которого за время работы выросла в шесть раз и составила 1,7 млн человек. Ежедневно на нем регистрируются порядка 2,5 тыс. москвичей¹.

Наиболее популярные услуги и сервисы с мая 2012 г. по май 2013 г.¹



931 тыс.
запись на прием к врачу



468 тыс.
штрафы ГИБДД



260 тыс.
поиск вакансий



112 тыс.
оплата услуг ЖКХ



50 тыс.
запись ребенка в летний лагерь

Интересный факт

На портале «Наш город», который существует уже два года, москвичи могут связываться с органами государственной власти без очередей и бумажной волокиты. На сайте зарегистрированы 182 566 человек, которые проконтролировали решения 149 330 вопросов¹³. Помимо информационной составляющей ресурс предлагает столичным жителям возможность сообщить о городских проблемах и оценить качество их решения. Поданные запросы рассматриваются в течение восьми дней.



Источники:

- 1 Данные мэрии Москвы.
- 2 Данные Почты России.
- 3 Данные сайта digit.ru.
- 4 Информация журнала «Эксперт».
- 5 ТАСС-Телеком. Рейтинг развития мобильной связи за 2012 г.
- 6 Данные консалтингового агентства A&C Consulting.
- 7 Данные международного исследовательского агентства Systemics-PAB.
- 8 Данные информационного агентства АК&М.
- 9 Данные Минкомсвязи России.
- 10 Данные IKS Consulting.
- 11 Информация газеты «Ведомости».
- 12 Информация РИА «Рейтинг».
- 13 Данные Департамента информационных технологий г. Москвы.



Жилищное хозяйство и недвижимость

Рынок недвижимости Москвы представлен традиционными составляющими: рынок жилья, нежилых помещений и рынок земли. В Москве функционируют два взаимосвязанных рынка жилья: первичный (мощностью 2–3 млн м² и вторичный (мощностью свыше 200 млн м²).¹ Основные виды собственности жилья в Москве — муниципальная (государственная), частная, арендованная, а также приобретенное по договорам ипотеки. Наряду с коммунальными квартирами, в которых проживает несколько семей, есть элитное жилье, коттеджи и редкие пока для Москвы лофт-апартаменты.

С годами Москва меняет свой облик и капитально перестраивается — проводится репрофилирование промзон под офисы и жилье, возводятся многоэтажные паркинги,

торговые и деловые центры, строится муниципальное жилье, которое безвозмездно передается малоимущим и многодетным семьям, сиротам, инвалидам, жителям носимых домов.

В сфере ЖКХ Москвы за последние годы произошли крупные перемены. С началом приватизации жилого фонда в 1990 г. и его перехода в частную собственность началось расселение коммунальных квартир, проводится реформа ЖКХ, появились новые формы управления многоквартирными домами — ДЕЗ, ТСЖ, ЖК. Москвичи получают значительную поддержку Правительства Москвы по содержанию многоквартирных домов — более 40% стоимости жилищно-коммунальных услуг оплачивается из бюджета города.²



► Жилой фонд

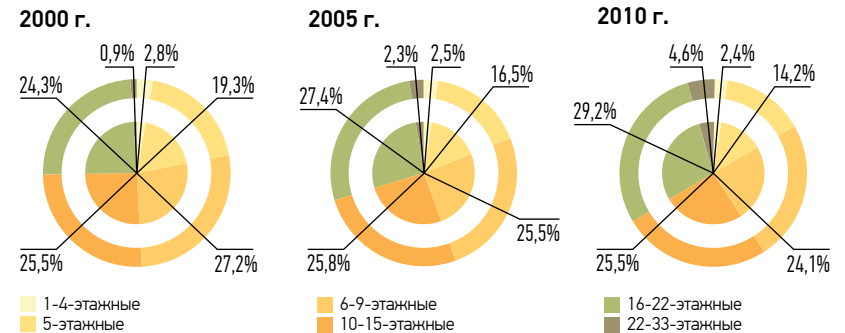
На конец 2012 г. в собственности государства было 22,2% московского жилья, в частной собственности находилось 77,7% жилых площадей³. В 2012 г. за счет всех источников финансирования было введено в эксплуатацию 2,57 млн м² жилой площади, из которых 0,53 млн м² (45 жилых домов) построено за счет средств бюджета города Москвы⁴. На начало 2013 г. в городе насчитывалось 73 217 жилых домов с общей площадью квартир 230,7 млн м².³

Дома и квартиры Москвы³

	2006	2007	2008	2009	2010	2011	2012
Число жилых строений, единиц	39 674	39 632	39 619	39 801	39 869	40 160	73 217
Общая площадь жилищного фонда*, млн м ²	205,4	208,6	211,6	214,0	215,7	217,7	230,7
Число квартир, тыс.	3 727	3 767	3 803	3 835	3 855	3 877	4 039
Средний размер одной квартиры, м ²	55,1	55,4	55,6	55,8	56,0	56,2	57,1
Приходится жителей на одну квартиру, чел.	3,0	3,0	3,0	3,0	3,0	3,0	3,0
Общая площадь жилых помещений, приходящаяся в среднем на одного жителя, м ²	18,5	18,6	18,8	18,8	18,7	18,7	19,3

* Общая площадь помещений, пригодных для проживания (в том числе общежития, дома-интернаты и т.д.)

Этажность домов (в % от общей площади)³



► Новостройки

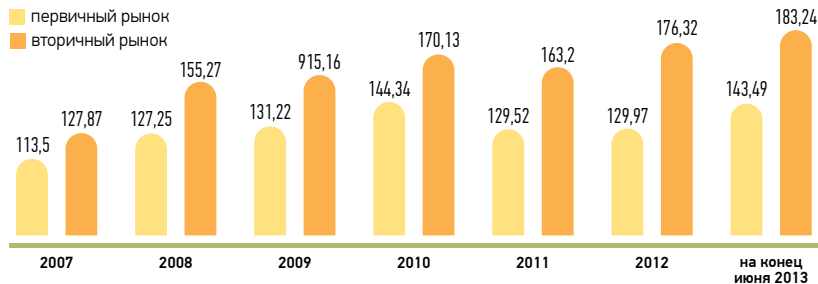
Москва отличается самыми высокими в стране темпами строительства. При этом популярная недавно «точечная» застройка постепенно уступает место застройке комплексной. Наиболее крупным сегментом жилищного строительства в Москве (около 70%) в последнее десятилетие является строительство за счет средств инвесторов. За 9 месяцев 2013 г. в Москве было введено в эксплуатацию 5,8 млн м² недвижимости, что на 61% больше, чем за аналогичный период 2012 г.⁵

Наблюдается положительная динамика строительства и коммерческой недвижимости. По состоянию на первый квартал 2013 г. в Москве было введено 260 тыс. м² складской недвижимости, что обеспечило прирост 4% к текущим показателям рынка⁶.

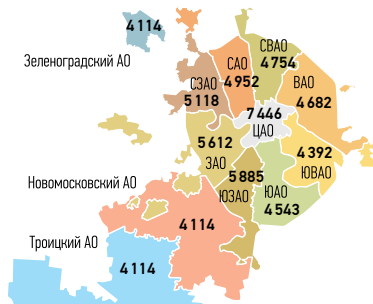
► Цены на недвижимость

Рынок недвижимости Москвы является весьма привлекательной нишей для инвесторов, а потому мало подвержен каким-либо колебаниям. Стоимость жилой, офисной и торговой недвижимости варьируется в зависимости от удаленности от центра города, а также от ее класса и качества.

Средние цены на первичном и вторичном рынках жилья (тыс. руб. за 1 м² общей площади)³



Цены на квартиры в зависимости от расположения⁷ (долларов США за 1 м² общей площади) в октябре 2013 г.

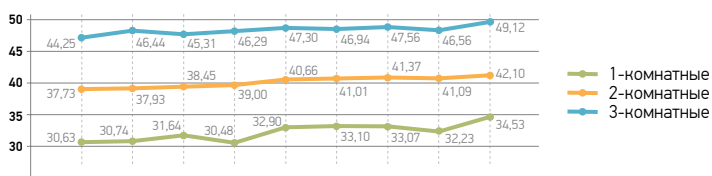


Цены указаны без учета элитного жилья и нетиповых квартир, которые могут искажать общую картину в сторону повышения показателей

Общий объем квартир, которые предлагаются в Москве для съема, — порядка 35,3 тыс. объектов. В сентябре 2013 г. средняя цена на аренду двухкомнатной квартиры эконом-класса в пределах Садового кольца составляла около 70 тыс. руб. в месяц, в то время как в других округах она редко превышает 42 тыс. руб. в месяц¹.

Объем предложений офисов класса А и В в первом квартале 2013 г. составил почти 260 тыс. м² — почти в два раза больше, чем за аналогичный период прошлого года⁸. Средняя ставка аренды офисов класса В колеблется от 370 (вне делового центра) до 750 долл. за м² в год, торговых и складских помещений — от 831 до 1745 долл. за м² в год⁹.

Средняя стоимость аренды квартир экономкласса, тыс. руб./мес.¹⁰



► Крупные проекты

За последние несколько лет в Москве было реализовано множество крупных проектов в сфере недвижимости. Среди них:

- ▷ международный деловой центр «Москва-Сити» (в процессе строительства);
- ▷ небоскреб «Триумф-Палас» — самое высокое жилое здание в Европе высотой 264,1 м;
- ▷ многофункциональный высотный жилой комплекс «Континенталь» на 508 квартир;
- ▷ комплекс «Город Столиц» из двух высотных башен: «Москва» (76 этажей) и «Санкт-Петербург» (69 этажей), включающий жилые апартаменты площадью 101 тыс. м² и бизнес-центр;
- ▷ крупные жилищные комплексы: Новые Ватулишки, Царицыно, Измайловский, Barkli Park, Дом на Трубецкой.

Торговые объекты, введенные в эксплуатацию в 2012 г.⁹

Название	Адрес	Общая площадь, м ²	Торговая площадь, м ²
ТРЦ «Калейдоскоп»	Химкинский б-р, 7-23	119 079	41 047
Аутлет Village Belaya Dacha, 1 очередь	Новорязанское шоссе, 8	40 800	38 000
ТЦ «Парус»	Новокурское шоссе, мкр. 17, 1	35 500	18 000
ТП «Отрада», 2 очередь	Пятницкое шоссе, вл. 2	31 590	28 000
ТЦ «Панфиловский»	Зеленоград	24 820	13 300
ТЦ «Конфетти»	ул. Нагатинская, 16	21 000	17 600
ТЦ «Свиблово»	ул. Снежная, 27	18 215	6 200
ТЦ «Сомбреро»	Варшавское шоссе, 152 А	17 000	6 500
МФК «Саммит»	ул. Тверская, 22	17 000	6 400
ТЦ «Тропа»	ул. Профсоюзная, 118	7 800	5 500
ТЦ «Казанский»	Комсомольская пл., 2	4 900	3 200
Итого		337 704	183 747

Интересный факт

Многие москвичи мечтают работать в городе, а жить в собственном доме. Тем более что разница в цене между хорошей квартирой в центре Москвы и домом в благоустроенном поселке практически незаметна. Однако буму на малозатяжное строительство мешает транспортная проблема. Для ее разрешения Правительство Москвы проводит широкомасштабную реконструкцию вылетных трасс — Варшавского, Каширского и Калужского шоссе, а также строительство новых станций метро.



Источники:

¹ Данные Аналитического центра корпорации «Инком-Недвижимость».

² Департамент жилищно-коммунального хозяйства и благоустройства города Москвы Брошюра «Благоустроенный город».

³ Данные Мосгостата.

⁴ Правительство Москвы. Отчет о социально-экономическом развитии и реализации государственных программ города Москвы в 2012 г.

⁵ Государственная программа города Москвы на среднесрочный период (2012–2016 гг.) «Жилище».

⁶ Государственная программа г. Москвы «Градостроительная политика» на 2012–2016 гг.

⁷ Данные аналитического центра «Индикаторы рынка недвижимости IRN.RU».

⁸ Данные компании Knight Frank.

⁹ Информация портала Magazin.ru.

¹⁰ Данные аналитического центра компании «Миэль-аренда».



Окружающая среда

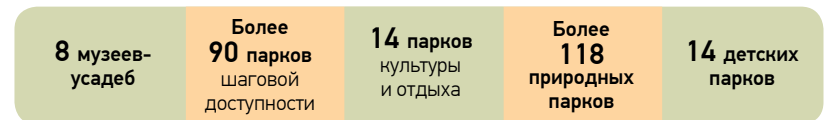
Москва, как и все крупные мегаполисы, сталкивается с экологическими трудностями. За минувший год в столице в атмосферу было выброшено 995 тыс. т загрязняющих веществ, из которых 92% — доля автомобильных выбросов¹. Во многом это обуславливается численностью проживающих в столице горожан и, соответственно, количеством автомобилей на душу населения — на сегодняшний день в столице приходится по 380 машин на одну тысячу жителей — это 3,7 млн транспортных средств². В 48 районах Москвы наблюдается неблагоприятная экологическая обстановка: главными загрязнителями воздуха там стали оксиды азота и серы, а также углеводороды. Напряженность чувствуется в 32 районах, а в 38 районах ситуация более благополучная³.

В этих условиях столичные власти предпринимают все усилия для нормализации экологической обстановки. Рассчитанная до 2016 г. программа по защите окружающей среды должна помочь сократить количество выбросов в атмосферу вредных веществ и увеличить число парков, зеленых насаждений и особо охраняемых природных территорий. На эти цели выделяются солидные средства — объем финансирования парков, к примеру, в 2012 г. составил 6,5 млрд руб.² Предпринимаются и меры по снижению уровня загрязнения городских водоемов: проводится непрерывный мониторинг качества воды и гидрометеорологических показателей, система сигнальных станций контролирует сточные воды. Запланировано строительство автоматических станций контроля качества воды реки Москвы: двух станций на входе в город и одной на выходе³.

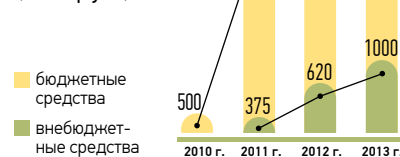


► Особо охраняемые природные объекты

В Москве насчитывается 118 особо охраняемых природных территорий (ООПТ)³. Сеть ООПТ включает в себя ландшафтные заказники, памятники природы, природно-исторические парки, а также национальный парк «Лосиный остров» — единственную ООПТ федерального уровня значимости. Помимо этого, в столице находятся 14 парков культуры и отдыха². С 2011 г. они работают по единому стандарту услуг и инфраструктуры.



Объем финансирования московских парков (млн руб.)³



Результаты работы парков¹

	2011	2012
Посещаемость парков, млн чел.	12 379	19 373
Время, проведенное в парке, ч.	1,5	2,2
Внебюджетный доход учреждений, тыс. руб.	381,2	621,2
Зарплата сотрудников парков, тыс. руб.	24	37

► Водоемы

В комплекс водных объектов Москвы входят более 200 рек и 600 прудов. Протяженность рек и ручьев в пределах города составляет 660 км.³ В городе действует единая система мониторинга качества воды Москвы-реки и ее притоков: качество воды в черте столицы оценивается как соответствующее нормативам, определенным для водных объектов культурно-бытового значения. Летом 2013 г. купание было разрешено в 11 зонах массового отдыха у водных объектов, при этом до 2016 г. планируется открыть еще 15 зон, где разрешено купание².

Интересный факт

Московские парки — это не только экологически чистые зоны, но и площадки для всевозможных развлечений. Так, в 2011 г. посетители парков могли воспользоваться 54 услугами, а к 2016 г. их число должно возрасти до 150². Среди летних развлечений — пляжные зоны, веревочные трассы, скейт-парки, скалодромы, площадки для бадминтона, прокаты велосипедов и роликовых коньков, экскурсии, а также бассейны. Зимой в столичных парках работают катки с искусственным льдом и открываются лыжные трассы и хоккейные площадки².



Источники:

¹ РИА «Новости». Рейтинг городов России по объему выбросов в атмосферу загрязняющих веществ в 2012 году.

² Данные Правительства Москвы.

³ Данные Департамента природопользования и охраны окружающей среды города Москвы.



Культура

Москва — один из крупнейших в мире культурных центров. Сохранение исторического наследия и реставрация объектов культуры здесь сочетаются с активной программой по открытию новых театров, библиотек, музеев и выставочных площадок. Сейчас в Москве насчитывается 4969 объектов культурного наследия, в том числе здания, сооружения, монументы, объекты садово-паркового искусства и археологии, исторический и воинский некрополь. В 2012 г. капитальному ремонту подверглись 73 объекта культуры, включая 33 театра и 14 музеев¹. После ремонта открылись Большой театр, драматические театры имени Маяковского, Ермоловой, Гоголя, Театр кукол, Театр кошек Куклачева и театр «Тень», Планетарий. Была реорганизована экспозиция музея-панорамы «Бородинская битва»,

у «Манежа» появилась новая концепция — упор был сделан на выставках мировых деятелей искусства.

В Днях исторического и культурного наследия Москвы участвовало рекордное количество учреждений — 382. За год более 4 млн человек бесплатно посетили учреждения культуры; из них 900 тыс. человек приняли участие в акции «Ночь в музее», более 96 тыс. человек — в акции «Всей семьей в театр»².

В 2012 г. Правительством был поддержан 31 инновационный проект в области театрального искусства (из них 16 по драматическим театрам и 15 по музыкальным), а всего за год в городе было проведено более 40 крупных театральных фестивалей².



► Учреждения культуры

Структура культурной жизни столицы складывается из федеральных, городских, ведомственных, общественных и частных учреждений культуры. В столице сосредоточено свыше 460 театров, более 100 концертных залов и площадок, 92 государственных и свыше 300 ведомственных и общественных музеев, весь город охватывает обширная сеть выставочных залов, галерей и центров изобразительного искусства².

Профессиональные театры³

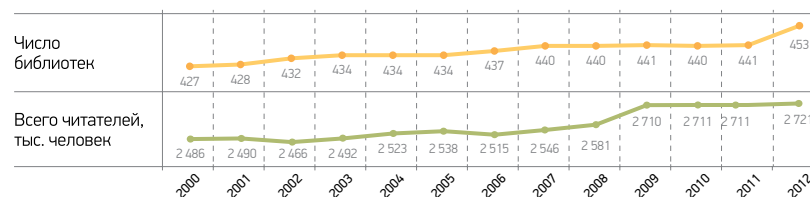
Всего театров	550 из них
в системе Департамента культуры Москвы	92
58 драмы, комедии, музыкально-драматические	
8 оперы и балета • 18 детских и юного зрителя	
2 миниатюр • 6 прочие	
Число мест в зрительных залах театров	42,4 тыс.
Спектаклей, концертов и др. мероприятий	23,3 тыс.
Численность зрителей	6,6 млн
Зрителей на 1000 человек населения	555 человек

Музеи³

Всего музеев	430 из них
в системе Департамента культуры Москвы	62
	Посещений, тыс.
	10 318,7
Исторические	10 5 063,2
Мемориальные	8 341,1
Естественно-научные	9 811,0
Искусствоведческие	17 3 388,7
Литературные	9 633,5
Отраслевые и прочие	9 81,2

Публичные библиотеки системы Департамента культуры Москвы³

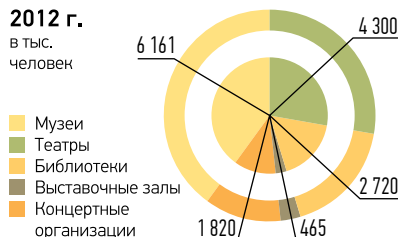
Число библиотек	453
В них книг, брошюр и журналов, млн экз.	26,1
Всего читателей, тыс. человек	2721
Выдано книг, брошюр и журналов, млн экз.	51,8
Число книг, брошюр и журналов в среднем на одну библиотеку, тыс. экз.	57,5
Число книг, брошюр и журналов в среднем на одного читателя	9,6
Число читателей в среднем на одну библиотеку	6006
Число выданных книг, брошюр и журналов в среднем на одного читателя	19,0
Из общего числа библиотек — библиотеки:	
для взрослых	285
для детей	168
Численность библиотечных работников, тыс. человек	3,4



В Москве находятся важнейшие объекты культурного и исторического наследия. На его сохранение и развитие Департамент культуры столицы выделил в 2012 г. более 27 млрд руб.² Государственный музей изобразительных искусств имени А.С. Пушкина, где хранится одно из крупнейших в России собрание зарубежного искусства (более 670 тыс. еди-

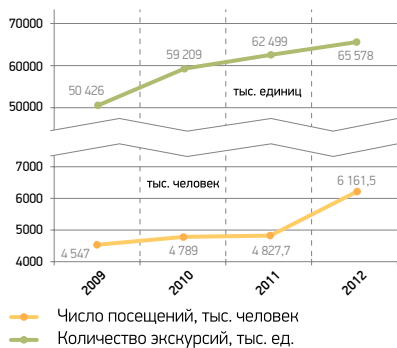
ниц), ежегодно посещают около миллиона человек⁴. В Государственном историческом музее хранится 1/12 часть музейного госфонда страны — это 5 млн музейных предметов и 14 млн листов документальных материалов⁵. Более 170 тысяч произведений искусства насчитывает собрание Государственной Третьяковской галереи⁶.

Структура посещений учреждений культуры Москвы²



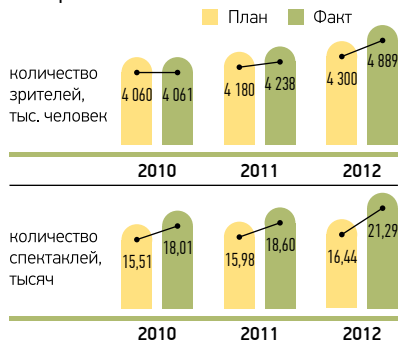
- 15 млн человек** посетили музеи, театры и выставочные залы города Москвы
- 2 500 тыс. человек** побывало в Московском зоопарке
- 2 720 тыс. человек** составило количество постоянных пользователей библиотек
- 123,8 тыс. человек** состоит в кружках, клубах и творческих объединениях

Динамика роста числа музейных экскурсий и посещений²



на **30%** увеличилось количество экскурсий за 3 года
 на **35,5%** выросло число посетителей музеев за 3 года

Показатели эффективности театров в 2012 г.²



Бесплатное посещение учреждений культуры в 2012 г.²

Театры Спектанли для школьников 247,4 тыс. Акция «Всей семьей в театр» 96,6 тыс.	Кинопоказы Благотворительные показы 900 Всего посетило 289 тыс.
Музеи Дни зимних каникул 594,3 тыс. Ночь в музее 1 900 тыс. Каждое 3-е воскресенье месяца 651 тыс. Школьные экскурсии 134,4 тыс.	

► Объекты всемирного наследия ЮНЕСКО

В Москве находятся три объекта всемирного наследия ЮНЕСКО. Это музей-заповедник Московский Кремль вместе с прилегающей к нему Красной площадью, ансамбль Новодевичьего монастыря и Вознесенская церковь в Коломенском⁷. Собрание музеев Кремля, внесенное в список ЮНЕСКО в 1990 г., насчитывает более 160 тыс. памятников истории, культуры и искусства; в постоянных экспозициях музея представлено около 9 тыс. экспонатов⁸. На Красной площади находятся Покровский собор (более известный как храм Василия Бла-

женного), Лобное место, Монетный двор, Верхние и Средние торговые ряды и здание Государственного Исторического музея, а также Мавзолей В.И. Ленина. Вознесенская церковь в Коломенском вошла в список ЮНЕСКО в 1994 г.: это одна из первых шатровых каменных церквей, которые строили только на Руси, здесь хранится копия чудотворной иконы «Богоматерь Державная». Новодевичий монастырь был включен в список наследия ЮНЕСКО в 2004 г.; в его собрании находится около 12 тыс. единиц объектов хранения⁵.

► Важнейшие культурные события

Каждый год Москва становится местом проведения важнейших выставок и фестивалей. В столице регулярно проводятся:

- Февраль-март Празднование Масленицы (за 8 недель до Пасхи)
- Март Фотобиеннале (один раз в два года)
- Март-апрель Национальная театральная премия и фестиваль «Золотая маска»
- Март-май Выставка Best of Russia («Лучшие фотографии России»)
- Май Празднование Дня Победы
- Май Акция «Ночь в музее»
- Май-июль Московский театральный фестиваль им. А.П. Чехова
- Июнь Московский международный кинофестиваль
- Июнь Фестиваль «Усадьба Jazz»
- Июнь Фестиваль исторических реконструкций «Времена и эпохи»
- Июнь-август Фестиваль «Лучший город земли»
- Июнь-август Ежегодный фестиваль балета
- Июль Фестиваль-пикник «Афиши»
- Июль Московская Велоночь
- Сентябрь Празднование Дня города
- Сентябрь Международный военно-музыкальный фестиваль «Спасская башня»
- Сентябрь-октябрь Московская биеннале современного искусства (один раз в два года)
- Октябрь Фестиваль «Круг света»

Городские мероприятия в новом формате²

День города 600 мероприятий по всей Москве приняло участие 2 млн человек	Новогодний фестиваль на пешеходных зонах 6,5 млн — общее число гостей и зрителей новогодних мероприятий 5 млн посетителей	Фестиваль «Лучший город Земли» 7 видов уличного искусства каждые выходные все лето 1,2 млн зрителей и участников
---	--	---

Интересный факт

Каждое третье воскресенье месяца, а также на майские праздники и дни новогодних каникул ряд музеев Москвы можно посещать абсолютно бесплатно. Этот режим работы распространяется только на музеи, подведомственные Департаменту культуры города Москвы. Музеи федерального значения, такие как Третьяковская галерея, в акции не участвуют, вход в них остается платным. В 2012 г. было 26 дней для бесплатного посещения, за время которых музеи посетили 651 тыс. человек².



Источники:

- ¹ Правительство Москвы. Отчет о социально-экономическом развитии и реализации государственных программ города Москвы в 2012 г.
- ² Данные Москомтуризма.
- ³ Данные Мосгорстата.
- ⁴ Информация ГМИИ А.С. Пушкина.
- ⁵ Информация Государственного исторического музея.
- ⁶ Информация Государственной Третьяковской галереи.
- ⁷ Данные Московского бюро ЮНЕСКО.
- ⁸ Информация Музеев Московского Кремля.



Спорт

Москва — один из центров мирового спорта. Здесь проводятся крупнейшие мероприятия и соревнования международного уровня, среди них — Олимпиада (1980 г.), чемпионаты мира по плаванию на короткой воде (2002 г.), хоккею (2007 г.), фигурному катанию (2011 г.), легкой атлетике (2013 г.), игры Кубка УЕФА и КХЛ, теннисные и баскетбольные турниры. Ежегодно в городе проходит около 50 значимых международных и всероссийских спортивных мероприятий¹.

По состоянию на июль 2013 г. в столице аккредитовано 66 федераций и 69 видов спорта. В учреждениях системы Москомспорта различными видами спорта занимаются 143,2 тыс. человек². В городе работают 42 спортивные школы и 4 учили-

ща олимпийского резерва. В олимпийской сборной команды России 34% составляют москвичи. С последних Олимпийских игр в Лондоне они привезли 57 медалей, в том числе 24 — золотые³.

В Москве широкие возможности для занятий любимыми видами спорта разных групп населения, в том числе детей, инвалидов и пенсионеров. Для инвалидов открыто 34 отделения по 23 видам спорта². Сегодня интерес москвичей к здоровому образу жизни возрастает — в 2012 г. доля населения, систематически занимающегося физкультурой, увеличилась до 23% (2,8 млн человек)³. Москвичам доступны для занятий спортом 1 286 школьных спортивных площадок и 701 школьный стадион¹.



► Спортивные учреждения

В 2012 г. в Москве работало 7 489 учреждений, оказывающих физкультурно-оздоровительные и спортивные услуги. Кроме этого, функционирует 123 спортивных госучреждения, а по месту жительства открыто 1 598 спортивных клубов².

В городе располагаются крупнейшие российские спортивные клубы — футбольные «Динамо», «Локомотив», «Спартак», «Торпедо»; хоккейные «Динамо», «Спартак», ЦСКА; баскетбольные «Динамо» и ЦСКА. Эти команды тренируются и играют на лучших стадионах города: «Арена Химки», стадионе им. Э.А. Стрельцова, ДС «Сокольники», МСА «Лужники», ЛСК ЦСКА.

Спортивные сооружения⁴

Виды сооружений	Количество сооружений, единиц	Их единовременная пропускная способность, человек
Всего спортивных сооружений в том числе:	13 557	288 177
стадионы с трибунами на 1500 мест и более	20	1 178
крытые спортивные объекты с искусственным льдом	46	5 365
легкоатлетические манежи	15	705
футбольные манежи	7	199
плоскостные спортивные сооружения	7 332	114 993
спортивные залы	3 473	97 910
плавательные бассейны	295	12 588
лыжные базы	33	13 382
сооружения для стрелковых видов спорта	83	868
гребные базы и каналы	4	258
другие спортооружения	2 249	40 731

Активно развивается спортивная инфраструктура парков и зон отдыха. В зимний сезон 2012–2013 гг. проложено более 210 лыжных трасс и маршрутов, организовано более 1 530 открытых катков, в том числе с искусственным льдом.

Количество открытых катков⁵



Интересный факт

Первая велосипедная дорожка в Москве появилась в 1897 г. и проходила вдоль современного Ленинградского проспекта. Сегодня для любителей активного отдыха на велосипеде в городе проложено 82 км трасс, большая часть из которых проходит по паркам и зеленым зонам. В июне 2013 г. в Москве открылась самая длинная велодорожка от «Музеона» до Парка Победы протяженностью 16 км. В центре города оборудовано 100 станций велопроката с более чем 1000 велосипедами⁵.





► Физкультура и массовые мероприятия

Число ежегодно проводимых физкультурных, спортивных и массовых спортивно-зрелищных мероприятий в Москве увеличилось с 20,5 тыс. в 2010 г. до 25,5 тыс. в 2012 г.⁵ В городе регулярно проводятся спартакиады для всех возрастных групп, массовые спортивные мероприятия в честь различных знаменательных дат, Московские студенческие игры, мероприятия по спортивно-оздоровительному туризму.

Тематические выставки «Лыжный салон», «Спортлэнд», «Велопарк», фестиваль «Золотой дельфин» неизменно привлекают москвичей и гостей столицы.

Физкультурно-оздоровительная и спортивная работа⁴

	Количество учреждений, единиц	Численность занимающихся в секциях и клубах, человек	
			
Всего в том числе:	7 489	1 534 253	1 222 113
дошкольные образовательные учреждения	1 854	103 875	63 619
общеобразовательные учреждения	1 540	268 457	240 341
учреждения среднего профессионального образования	135	40 400	28 344
учреждения высшего профессионального образования	162	190 016	109 690
учреждения дополнительного образования детей	305	188 990	155 285
предприятия, организации, учреждения	1 234	269 406	216 093
физкультурно-спортивные клубы	1 592	202 726	157 826
другие учреждения и организации, в том числе адаптивной физической культуры и спорта	667	270 383	250 915

Регулярно занимаются физкультурой и спортом¹



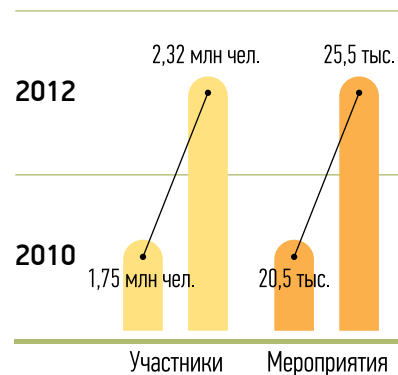
► Спортивные события

Москва является местом регулярного проведения различных важнейших спортивных состязаний. Ежегодно в столице проводятся:

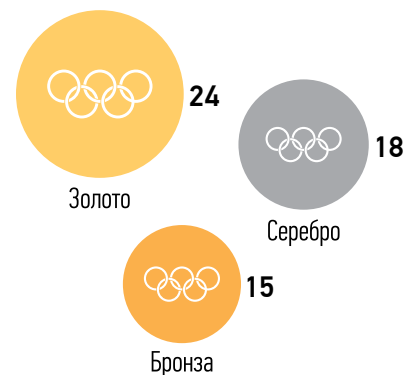
- Май Шоссейная велогонка на Кубок мэра
- Июль Автогонки Moscow City Racing
- Сентябрь Кубок мэра Москвы по хоккею с шайбой
- Сентябрь Московский международный марафон мира
- Сентябрь Международная парусная регата Open Russian
- Октябрь Международный турнир по теннису «Кубок Кремля»
- Ноябрь Кубок европейских наций по вольной и греко-римской борьбе «Московские звезды»
- Февраль Массовые соревнования «Московская лыжня»
- Февраль Международные соревнования по легкой атлетике «Русская зима»
- Февраль Зимний чемпионат Москвы по теннису Winter Moscow Open

Немалое внимание уделяется и детскому спорту: в городе постоянно проходят детские городские турниры по хоккею «Золотая шайба», соревнования по конькобежному спорту «Лед надежды нашей», футбольные турниры «Кожаный мяч». В 2018 г. в Москве пройдет финальный турнир Чемпионата мира по футболу. К событию ведется активная подготовка: реконструируются стадионы «Лужники» (вместимость 89 318 человек) и «Динамо» (вместимость 44 920 человек), строится новый стадион «Открытие Арена» клуба «Спартак» (вместимость 46 990 человек).

Физкультурные, спортивные и массовые мероприятия³



Москвичи на XXX Олимпиаде 2012 г. в Лондоне



Источники:

- ¹ Государственная программа «Спорт Москвы» на 2012–2016 гг.
- ² Данные Департамента физической культуры и спорта города Москвы.
- ³ Правительство Москвы. Отчет о социально-экономическом развитии и реализации государственных программ города Москвы в 2012 году.
- ⁴ Данные Мосгорстата.
- ⁵ Департамент культуры города Москвы. Брошюра «Комфортный город».

Москва в цифрах и фактах 2013 г

Заказчик:

Комитет

по туризму и гостиничному хозяйству
города Москвы

www.moscomtour.mos.ru

Исполнитель:

ООО «Рекламное агентство
ЛБЛ Компани»

115088, г. Москва, ул. Угрешская, 2, стр. 25
Тел.: +7 (495) 789-45-43

E-mail: info@lbl.ru, www.lbl.ru

Издательская группа:

Главный редактор: Анна Малоземова

Арт-директор: Софья Болдова

Ответственный редактор: Анастасия Демахина

Авторы: Владимир Казанцев, Ольга Олефиренко

Дизайн, верстка: Антон Гурьянов, Ксения Заплетаева

Корректор: Марина Татаринцева

Координатор проекта: Леонид Невежин

ООО «ПроМедиаС»

127055, г. Москва, ул. Образцова, 14.

Тел.: +7 (495) 740-61-20

www.promedias.ru

Типография:

ОАО «КонтИ-Принт»

121165, г. Москва, ул. Студенческая, д. 44/28

Тираж: 5 000 экз.

Распространяется бесплатно

© Комитет по туризму и гостиничному хозяйству
города Москвы, 2013

Издательская группа выражает благодарность Московскому городскому комитету по статистике в лице начальника отдела Т.Т. Дрюковой за помощь в подготовке материалов справочника

Схема линий московского метро



Условные обозначения

1	Сокольническая	2	Серпуховско-Тимирязевская
2	Замоскворецкая	10	Люблинская
3	Арбатско-Покровская	11	Каховская
4	Филевская	12	Бутовская
5	Кольцевая	13	Тимирязевская — Улица Сергея Эйзенштейна Монорельс
6	Калужско-Рижская	14	Строющийся участок
7	Таганско-Краснопресненская		Станция пересадок
8	Калининская		Вокзалы
			Транспорт до аэропортов



Комитет по туризму
и гостиничному хозяйству
города Москвы

